

重庆医药高等专科学校2021届 毕业生就业质量报告

your text here

华夏经纬（广州）数据科技股份有限公司

2021年12月

目录

总体结论.....	1
学校简介.....	2
第一篇：毕业生就业基本情况.....	8
一、毕业生的规模和结构.....	8
（一）总体规模.....	8
（二）结构分布.....	8
二、毕业去向落实率及毕业去向.....	13
（一）总体毕业去向落实率及毕业去向.....	13
（二）未就业原因分析.....	17
三、就业流向.....	18
（一）就业地区分布.....	18
（二）就业行业分布.....	22
（三）就业职业分布.....	22
（四）就业单位分布.....	23
（五）重点流向单位.....	23
四、深造及创业情况.....	24
（一）国内升学.....	24
（二）自主创业.....	25
五、医药卫生大类与非医药卫生大类毕业生的就业基本情况.....	25
（一）医药卫生大类与非医药卫生大类毕业生的结构.....	25
（二）医药卫生大类与非医药卫生大类毕业生的毕业去向落实率及毕业去向.....	25
（三）医药卫生大类与非医药卫生大类毕业生的就业流向.....	26
第二篇：学校就业创业工作举措.....	28
一、改进激励方式，狠抓责任引领，实现制度先行稳就业.....	28
二、改进指导措施，激发师生活力，实现就业能力持续提高.....	29
三、改进平台功能，搭建空中立交桥，实现云端连线助推就业.....	29
四、改进双选模式，深挖市场需求，实现岗位质量稳中有升.....	30
五、改进服务意识，强化基层就业，实现就业渠道多元化.....	31
六、改进管理方法，优化基地建设，实现顶岗实习质量显著提升.....	31

七、改进合作方式，深化产教融合，实现校企双方互利共赢	32
八、改进指导思路，完善扶持措施，实现精准孵化见成效	33
九、改进评价体系，优化反馈机制，实现衡量维度多样化	34
第三篇：就业质量相关分析	36
一、毕业生就业质量相关分析	36
（一）专业相关度	36
（二）工作满意度	37
（三）职业期待吻合度	39
（四）医药卫生大类与非医药卫生大类毕业生的就业质量	39
二、用人单位对毕业生的评价	40
（一）用人单位对毕业生的满意度	40
（二）用人单位对毕业生就业能力的评价	41
第四篇：就业发展趋势分析	42
一、近三年规模和毕业去向落实率的变化趋势	42
二、近三年毕业去向的变化趋势	42
三、近三年就业地区的变化趋势	43
四、近三年就业行业的变化趋势	43
五、近三年就业单位的变化趋势	44
第五篇：就业对教育教学的反馈	45
一、对人才培养的影响	45
（一）对人才培养的评价	45
（二）人才培养改进措施	48
二、对就业创业指导服务工作的影响	48
（一）对就业创业指导服务工作的评价	48
（二）对就业创业指导服务工作改进措施	50

总体结论

重庆医药高等专科学校 2021 届毕业生共 4686 人，初次毕业去向落实率为 97.87%，年终毕业去向落实率为 98.14%，较初次毕业去向落实率年终毕业去向落实率增加了 0.28%；其生源地主要为重庆市，占比 75.97%；主要就业地区为重庆市，占比 75.63%；主要就业行业为卫生和社会工作行业和批发和零售行业，分别占到了总体的 49.96% 和 34.49%。2021 届毕业生就职职业类别主要是其他人员，占比 49.94%；其次是卫生专业技术人员，占比 45.7%；选择升学继续深造占比 26.4%，有 2 人选择自主创业，占比 0.04%。2021 届毕业生所从事工作与所学专业的相关度为 91.43%，对工作总体的满意度为 95.11%，目前所从事工作与自身职业期待的吻合度为 90.8%，对母校的总体满意度达到了 98.61%，表示愿意推荐母校的占比为 92.94%，对学校课堂教学的满意度为 99.12%，对实践教学的满意度为 98.52%，对学校提供的各项就业服务的满意度都在 97% 以上，对学校提供的各项创业服务的满意度均在 98% 以上，用人单位对毕业生就业能力评价满意度最高的是职业道德和实干与执行能力，满意度都在 90% 以上。

学校简介

重庆医药高等专科学校始创于 1948 年的中国人民解放军华东野战军第一后方医院卫生学校。2006 年经教育部批准，由重庆市药剂学校、重庆市卫生学校、重庆市第二卫生学校 3 校合并升格组建成立，目前有大学城、沙坪坝和九龙坡 3 个校区。2021 年铜梁新校区建设项目签约落地，新校区占地 1300 亩，总投资 25 个亿。

一、国家首批“双高”建设学校。

学校系首批中国特色高水平高职专业建设单位、全国卫生系统先进单位、全国职业院校产教融合 50 强单位、全国第 1 家为部队定向培养士官的医药卫生院校、全国“青爱工程”十大标杆学校、国家卫生职业技能鉴定站、3 个国家级教学资源库牵头建设单位、国家自然科学基金依托单位（重庆市高职高专唯一）；系教育部“专科临床医学卓越医生教育培养计划项目”试点学校、教育部“中医学专业现代学徒制”试点学校、教育部网络空间应用优秀学校、教育部国防教育特色学校，教育部高职高专 6 个专业骨干教师国家级培训项目基地；系“1+X”药物制剂生产职业技能等级证书全国考核总站点和师资培训总基地、国家级双师型教师培养培训基地、中国护理职业教育联盟副理事长单位；系重庆市高水平高职院校、重庆市示范性高职院校、重庆市优质高等职业院校建设单位。学校拥有首批国家级示范职教集团、首批全国职业院校教师教学创新团队、首批全国职业院校养老服务类示范专业点、首批全国职业院校健康服务类示范专业点、首批国家课程思政教学团队、首批全国优秀马克思主义教学科研团队、首届全国高校思政课教学展示活动特等奖、

一大批国家级精品课程和国家级精品资源共享课程。先后荣获重庆市“五一劳动奖”、重庆市职业技术教育先进集体、重庆市大中专毕业生就业工作先进集体、重庆市教育信息化先进单位、重庆市智慧校园优秀单位等荣誉。

二、办学水平社会高度认可。

学校办学历史悠久、文化底蕴深厚、质量效益显著，73年来培养了15余万名优秀医药卫生人才，为重庆及西部地区培养了一大批医院护士长、医院检验科主任、医院药剂科主任、乡镇卫生院院长为代表的技术业务骨干、区县卫生行政管理部门负责人、医药企业中高层管理者等，办学实力和人才培养质量得到社会广泛认可。学校占地面积568亩，总建筑面积40万余平方米，固定资产8亿元，现有教学仪器设备值2亿元。成功承办首届全国卫生健康行业青年志愿服务项目大赛全国总决赛、第二届全国食品药品类专业云课堂教学比赛、连续2年承办全国职业院校技能大赛（高职组）护理大赛；教师、学生参加全国大赛获奖数量在全国1400余所高职高专院校中名列前茅，在2020年中国高职高专学校排行榜中排名全国150多所高等专科学校第5。2015年以来，时任中共中央政治局常委、全国人大常委会委员长张德江，时任国务院副总理刘延东等党和国家领导人先后视察学校，充分肯定了学校的办学水平。

三、拥有一流师资队伍。

学校有教职工950人，专任教师中高级职称占比超过30%，其中博士占比达15%。拥有全国名老中医学术传承工作室专家、国家卫生职业教育教学指导委员会校院合作专委会主任委员、国家卫生

职业教育教学指导委员会委员、全国食品药品教学指导委员会药物制剂专业委员会主任委员、国家“万人计划”教学名师、全国优秀教师、全国青少年培养导师、全国黄炎培职业教育杰出奖获得者、重庆市名师、重庆市中青年医药高端人才、重庆市名中医指导教师、重庆市学术技术带头人、重庆市“十佳教师”、重庆市教书育人楷模、重庆中医药学会会长、重庆市全科医学会会长等为代表的一批优秀教师，208人次担任国家、省级一级行业协会、全国行业或教学指导委员会成员。学校教师近3年担任全国教材主编70人次，省部级以上课题立项数、获奖数、三大检索论文数，均居全市高职高职前列。R&D投入与支出位居重庆市高职院校第4，授权专利数562项位居全市高职院校前5名，成果转让合同金额位居重庆市高职院校第2名，2020年发明专利授权列全国高职院校25名，重庆第4。获国家教学成果奖1项，全国卫生行指委教学成果一等奖1项，重庆市教学成果奖5项，重庆市人民政府科技进步奖2项，重庆市人民政府社会科学成果奖2项。在全国高职院校改革活力排行榜列81位，是前100名内唯一的医药类学校；在科技创新活力分榜前50强中列29，排全国医药类院校第1。

四、建有现代化实训基地。

学校拥有国家科研二级实验室1个，市级工程技术研究中心1个，市级应用技术推广中心1个，市级重点学科3个，市级重点科研实验室3个，博士后工作站1个，市级技术转移示范机构1个，市级科研创新群体1个，市级众创空间1个；拥有静脉药物配置中心、GMP模拟药品生产工厂、数字解剖实训室、SP等现代化实训基

地；拥有中央财政支持高等职业教育实训基地 3 个，有地方财政支持的高等职业教育实训基地 2 个；有校内实验实训室 74 个，校外实习基地 112 个，直属附属医院 1 所、共建共管附属医院 1 所、非直属附属医院 17 所、教学医院 20 所及大中型制药厂、医药公司、医院等校外实习基地 100 多家。其中学校附属第一医院——重庆市职业病防治院（重庆市第六人民医院、重庆市中毒控制中心）是一所职业病防、治、研及中毒处置为特色，以医疗、教学、科研、预防、保健为一体的市属三级医院。学校牵头成立的重庆医药职业教育集团，获首批国家、重庆市首批示范职教集团，拥有 200 多家成员单位，为学生提供了一流的实习条件。与辉瑞集团、江苏恒瑞、山东鲁南等国内外知名药企成立“辉瑞学院”“恒瑞学院”“鲁南学院”“荣恩学院”“迈克学院”等产教深度合作学院 16 个。学校积极探索产教融合、协同育人新机制，携手川渝 40 余家单位，牵头成立成渝双城经济圈大健康职业教育产教协同育人联盟；联合成渝 55 家单位，牵头成立成渝双城经济圈产教融合发展联盟，校院企合作形成全方位、多层次、宽领域深度融合的新格局。

五、专业精度高竞争力强。

学校开设有药学、临床医学、口腔医学、预防医学、护理、医学检验技术、中医学等 26 个专业，形成了以药学、护理、临床医学、医学检验技术等重点专业为龙头，相关专业为支撑的专业体系，主干专业优势突出、行业特色鲜明。其中临床医学、中医学、口腔医学、针灸推拿、预防医学是国控专业；药学、中药学、护理学、药品生产技术、药品质量与安全是国家级骨干专业。“金平果”

首次高职专业排行榜显示，学校医药卫生大类专业竞争力位居全国第1，食品药品与粮食大类专业竞争力位居全国第7。学校获批国家级课程思政示范课程，国家职业教育示范性虚拟仿真实训基地培育项目、第二批国家级职业教育教师教学创新团队、获批国家课程思政教学团队1个，国家课程思政教学名师5名。市级课程思政教学研究示范中心1个。获批重庆市双高建设学校和专业群，重庆市市级绿色学校建设示范学校，中医药文化宣传教育基地，市教委职业院校教师素质提高计划项目承担单位，重庆市高校智慧校园建设创新示范项目、重庆市高等职业教育示范性虚拟仿真实训基地建设单位，重庆市人文社科普及基地工作先进单位、重庆英才·创新创业示范建设团队。

六、招生就业供需两旺。

学校面向全国招生，现有全日制在校学生16800余人，2021年录取新生6374人，居全市高职前列。多年来，学校录取分数稳居重庆市高职高专最高，录取新生中有超过60%在本科线以上，专升本通过率居重庆市前茅，在中国教育在线高职高专报考热度调查中连续3年全国排名前10。近3年，新生报到率均在95%以上，毕业生平均就业率98%以上，学生职业资格证书通过率、双证获取率97%以上。毕业生就业综合指数等在全市排名前列，根据重庆市教育评估院最新就业年度报告显示：我校毕业生就业综合指数在全市排名第一类第3，工作胜任力、工作与专业相关度、专业满意度排名第一类第2。

七、国际合作成效显著。

学校深化中外合作办学与交流，先后与英、美等国家和地区 13 所学校、科研机构开展合作。国（境）外高校或机构 56 个团组、228 人次来访或学术交流，教师国（境）外培训 31 个团组、180 人次。建立国际学院，与加拿大圣力嘉应用艺术与技术学院合作举办护理专业专科教育项目，建设国际持照护士考试基地。与法国 ISO 视光高等学校、美国埃尔金社区学院、新加坡南洋理工学院、英国斯旺西大学等学校签订战略合作协议，开展教师双向进修培训、学生互换学习等合作项目。

八、打造医药职业教育名校。

在十四五期间，学校将坚持新发展理念、构建新发展格局，加速推进“双高”建设，立足重庆、服务全国、面向世界，精准对接健康服务、智慧医疗和药学服务等大健康产业发展需要，培养具有良好医药职业素养的复合型技术技能人才，开展技术技能创新，服务、引领产业发展。以药学专业群、护理专业群为龙头，推进医养、医技、医工、医管等专业群协调发展，努力把学校打造成主干专业优势突出、行业办学特色鲜明、国内领先、国际可交流的医药职业教育院校。

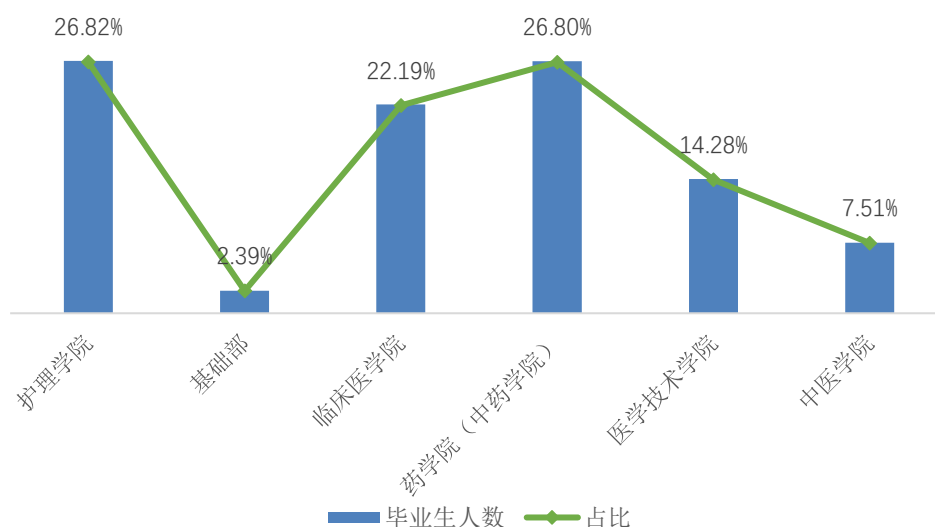
第一篇：毕业生就业基本情况

一、毕业生的规模和结构

（一）总体规模

重庆医药高等专科学校 2021 届毕业生共 4686 人。其中，护理学院有 1257 人，占毕业生总人数的 26.82%；基础部有 112 人，占毕业生总人数的 2.39%；临床医学院有 1040 人，占毕业生总人数的 22.19%；药学院（中药学院）有 1256 人，占毕业生总人数的 26.8%；医学技术学院有 669 人，占毕业生总人数的 14.28%，中医学院有 352 人，占毕业生总人数的 7.51%。

图表1：重庆医药高等专科学校2021届毕业生总体规模分布图



（二）结构分布

1. 院系结构

重庆医药高等专科学校各个学院的毕业生人数及各学院下设有的各专业毕业生人数和所占比例如下表所示：

图表 2：重庆医药高等专科学校 2021 届毕业生院系结构统计表

院部	毕业生人数	占比	专业	毕业生人数	占比
护理学院	1257	26.82%	护理	1116	23.82%
			助产	141	3.01%
基础部	112	2.39%	医疗设备应用技术	112	2.39%
临床医学院	1040	22.19%	康复治疗技术	275	5.87%
			临床医学	511	10.90%
			医学美容技术	141	3.01%
			医学影像技术	113	2.41%
药学院（中药学院）	1256	26.80%	药品经营与管理	180	3.84%
			药品生产技术	227	4.84%
			药品质量与安全	50	1.07%
			药学	606	12.93%
			制药设备应用技术	54	1.15%
医学技术学院	669	14.28%	食品营养与检测	87	1.86%
			卫生检验与检疫技术	96	2.05%
			眼视光技术	140	2.99%
			医学检验技术	346	7.38%
中医学院	352	7.51%	针灸推拿	191	4.08%
			中医学	161	3.44%
合计	4686	100.00%	——	4686	100.00%

2. 性别结构

在重庆医药高等专科学校 2021 届毕业生中，男生人数为 1030 人，女生人数为 3656 人。各院系专业的男女生人数如图表 3 所示：

图表 3：重庆医药高等专科学校 2021 届毕业生性别结构统计表

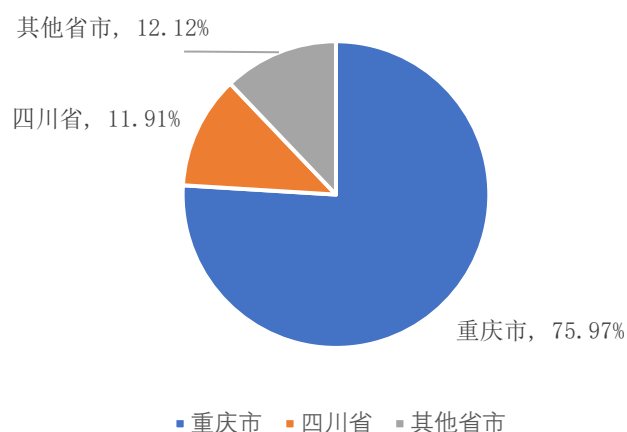
院部	性别		专业	性别		总计
	男	女		男	女	
护理学院	102	1155	护理	102	1014	1116
			助产	0	141	141
基础部	72	40	医疗设备应用技术	72	40	112
临床医学院	339	701	康复治疗技术	50	225	275
			临床医学	240	271	511
			医学美容技术	4	137	141
			医学影像技术	45	68	113
药学院（中药学院）	293	963	药品经营与管理	35	145	180
			药品生产技术	72	155	227
			药品质量与安全	17	33	50
			药学	119	487	606
			制药设备应用技术	27	27	54
			中医学	23	116	139

医学技术学院	127	542	食品营养与检测	23	64	87
			卫生检验与检疫技术	19	77	96
			眼视光技术	24	116	140
			医学检验技术	61	285	346
中医学院	97	255	针灸推拿	60	131	191
			中医学	37	124	161
合计	1030	3656	——	1030	3656	4686

3. 生源结构

重庆高等医药专科学校 2021 届毕业生生源地主要为重庆市，占比为 75.97%；其次为四川省，占比为 11.91%；生源地为其他省市的占比为 12.12%。图表 5 为各生源地 2021 届毕业生人数的统计数据：

图表4：重庆医药高等专科学校2021届毕业生生源地分布图



图表 5：重庆医药高等专科学校 2021 届毕业生生源地统计表

生源地（省份）	区县	人数
重庆市（3560 人）	巴南区	74
	北碚区	50
	璧山区	56
	城口县	48
	大渡口区	20
	大足区	80
	垫江县	93
	丰都县	87
	奉节县	91
	涪陵区	253
	合川区	158
	江北区	36
	江津区	167

	九龙坡区	100
	开州区	108
	梁平区	62
	南岸区	61
	南川区	80
	彭水苗族土家族自治县	88
	綦江区	260
	黔江区	87
	荣昌区	78
	沙坪坝区	105
	石柱土家族自治县	47
	铜梁区	56
	潼南区	70
	万盛经济技术开发区	2
	万州区	161
	巫山县	66
	巫溪县	54
	武隆区	44
	秀山土家族苗族自治县	66
	永川区	106
	酉阳土家族苗族自治县	66
	渝北区	99
	渝中区	25
	云阳县	148
	长寿区	236
	忠县	72
	阿坝藏族羌族自治州	2
	安岳县	9
	巴中市	13
	北川羌族自治县	1
	苍溪县	3
	成都市	17
	崇州市	2
	达州市	19
	大邑县	3
	大英县	2
	大竹县	7
	德昌县	1
	德阳市	13
	都江堰市	5
	富顺县	4
	高县	2
	古蔺县	4
	广安市	20
	广汉市	2
	广元市	9
	合江县	10
	华蓥市	4
四川省 (420 人)		

会理县	5
夹江县	1
犍为县	1
简阳市	6
剑阁县	2
江安县	2
江油市	5
金堂县	3
井研县	1
九龙县	1
开江县	1
阆中市	7
乐山市	6
乐至县	1
雷波县	2
凉山彝族自治州	5
邻水县	18
隆昌市	6
泸定县	1
泸县	8
泸州市	13
眉山市	9
绵阳市	10
绵竹市	4
冕宁县	3
南部县	14
南充市	21
南江县	2
内江市	10
攀枝花市	7
彭州市	3
蓬安县	5
蓬溪县	5
平昌县	12
屏山县	2
青川县	2
青神县	1
邛崃市	2
渠县	11
仁寿县	5
荣县	1
三台县	12
射洪市	10
什邡市	4
松潘县	1
遂宁市	8
通江县	4
万源市	1
旺苍县	1

	威远县	5
	武胜县	18
	西昌市	4
	西充县	4
	荣经县	1
	兴文县	1
	叙永县	3
	宣汉县	8
	雅安市	4
	盐亭县	3
	仪陇县	7
	宜宾市	13
	营山县	3
	岳池县	14
	长宁县	3
	昭觉县	1
	中江县	6
	资阳市	18
	资中县	5
	自贡市	20
安徽省	---	42
福建省	---	27
甘肃省	---	69
广东省	---	1
贵州省	---	73
海南省	---	28
河北省	---	48
河南省	---	47
黑龙江	---	1
湖北省	---	67
湖南省	---	18
江西省	---	27
山东省	---	9
山西省	---	55
陕西省	---	27
西藏	---	1
云南省	---	18
浙江省	---	10
总计	---	4686

二、毕业去向落实率及毕业去向

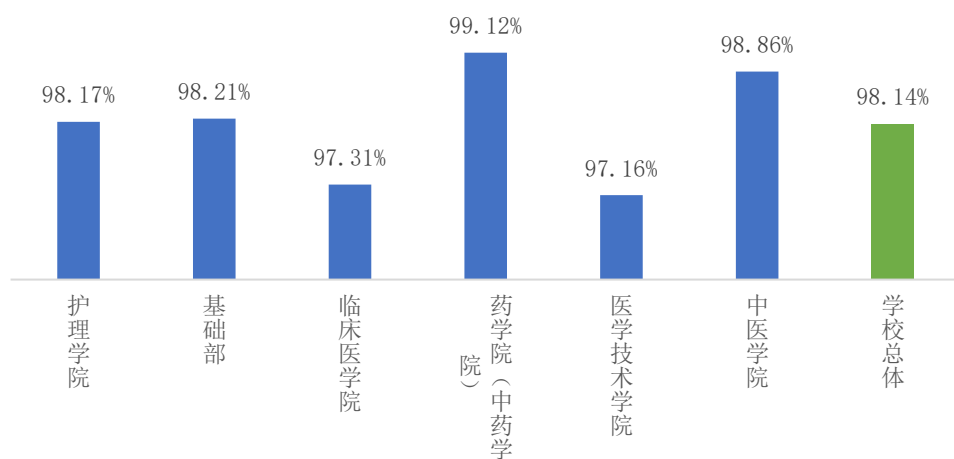
(一) 总体毕业去向落实率及毕业去向

1. 毕业去向落实率

重庆医药高等专科学校 2021 届毕业生毕业去向落实率为 98.14%。

其中，护理学院的毕业去向落实率为 98.17%，基础部的毕业去向落实率为 98.21%，药学院（中药学院）的毕业去向落实率为 97.31%，医学技术学院的毕业去向落实率为 97.16%，中医学院的毕业去向落实率 98.86%。

图表6：重庆医药高等专科学校各院部2021届毕业生毕业去向落实率分布图



图表 7：重庆医药高等专科学校各院部专业 2021 届毕业生毕业去向落实率统计表

院部	专业	待就业		升学		已就业		自由职业		自主创业		毕业人数	年终毕业去向落实率	
		人数	比例	人数	比例	人数	比例	人数	比例	人数	比例		就业人数	毕业去向落实率
护理学院	护理	21	1.88%	174	15.59%	921	82.53%	0	0.00%	0	0.00%	1116	1095	98.12%
	助产	2	1.42%	15	10.64%	124	87.94%	0	0.00%	0	0.00%	141	139	98.58%
护理学院 汇总		23	1.83%	189	15.04%	1045	83.13%	0	0.00%	0	0.00%	1257	1234	98.17%
基础部	医疗设备应用技术	2	1.79%	48	42.86%	61	54.46%	1	0.89%	0	0.00%	112	110	98.21%
基础部 汇总		2	1.79%	48	42.86%	61	54.46%	1	0.89%	0	0.00%	112	110	98.21%
临床医学院	康复治疗技术	3	1.09%	48	17.45%	223	81.09%	0	0.00%	1	0.36%	275	272	98.91%
	临床医学	17	3.33%	156	30.53%	338	66.14%	0	0.00%	0	0.00%	511	494	96.67%
	医学美容技术	6	4.26%	10	7.09%	124	87.94%	0	0.00%	1	0.71%	141	135	95.74%
	医学影像技术	2	1.77%	10	8.85%	101	89.38%	0	0.00%	0	0.00%	113	111	98.23%
临床医学院 汇总		28	2.69%	224	21.54%	786	75.58%	0	0.00%	2	0.19%	1040	1012	97.31%
药学院（中药学院）	药品经营与管理	1	0.56%	41	22.78%	138	76.67%	0	0.00%	0	0.00%	180	179	99.44%
	药品生产技术	3	1.32%	67	29.52%	157	69.16%	0	0.00%	0	0.00%	227	224	98.68%
	药品质量与安全	1	2.00%	16	32.00%	33	66.00%	0	0.00%	0	0.00%	50	49	98.00%
	药学	3	0.50%	306	50.50%	297	49.01%	0	0.00%	0	0.00%	606	603	99.50%
	制药设备应用技术	1	1.85%	11	20.37%	42	77.78%	0	0.00%	0	0.00%	54	53	98.15%
	中药学	2	1.44%	53	38.13%	84	60.43%	0	0.00%	0	0.00%	139	137	98.56%
药学院（中药学院） 汇总		11	0.88%	494	39.33%	751	59.79%	0	0.00%	0	0.00%	1256	1245	99.12%
医学技术学院	食品营养与检测	2	2.30%	25	28.74%	60	68.97%	0	0.00%	0	0.00%	87	85	97.70%
	卫生检验与检疫技术	3	3.13%	15	15.63%	78	81.25%	0	0.00%	0	0.00%	96	93	96.88%
	眼视光技术	2	1.43%	8	5.71%	130	92.86%	0	0.00%	0	0.00%	140	138	98.57%
	医学检验技术	12	3.47%	122	35.26%	212	61.27%	0	0.00%	0	0.00%	346	334	96.53%
医学技术学院 汇总		19	2.84%	170	25.41%	480	71.75%	0	0.00%	0	0.00%	669	650	97.16%
中医学院	针灸推拿	3	1.57%	52	27.23%	136	71.20%	0	0.00%	0	0.00%	191	188	98.43%
	中医学	1	0.62%	55	34.16%	105	65.22%	0	0.00%	0	0.00%	161	160	99.38%
中医学院 汇总		4	1.14%	107	30.40%	241	68.47%	0	0.00%	0	0.00%	352	348	98.86%
学校总体		87	1.86%	1232	26.29%	3364	71.79%	1	0.02%	2	0.04%	4686	4599	98.14%

2. 初次毕业去向落实率与年终毕业去向落实率对比分析

数据显示，重庆医药高等专科学校 2021 届的初次毕业去向落实率为 97.87%，年终毕业去向落实率为 98.14%，较初次毕业去向落实率年终毕业去向落实率增加了 0.28%。具体各专业初次毕业去向落实率与年终毕业去向落实率如下表所示：

图表 8：重庆医药高等专科学校 2021 届毕业生年终毕业去向落实率较初次毕业去向落实率对比分析图

学院	专业	毕业人数	初次毕业去向落实率		年终毕业去向落实率		年终较初次毕业去向落实率变化
			就业人数	毕业去向落实率	就业人数	毕业去向落实率	
护理学院	护理	1116	1084	97.13%	1095	98.12%	0.99%
	助产	141	138	97.87%	139	98.58%	0.71%
护理学院 汇总		1257	1222	97.22%	1234	98.17%	0.95%
基础部	医疗设备应用技术	112	108	96.43%	110	98.21%	1.79%
基础部 汇总		112	108	96.43%	110	98.21%	1.79%
临床医学院	康复治疗技术	275	268	97.45%	272	98.91%	1.45%
	临床医学	511	499	97.65%	494	96.67%	-0.98%
	医学美容技术	141	138	97.87%	135	95.74%	-2.13%
	医学影像技术	113	102	90.27%	111	98.23%	7.96%
临床医学院 汇总		1040	1007	96.83%	1012	97.31%	0.48%
药学院（中药学院）	药品经营与管理	180	180	100.00%	179	99.44%	-0.56%
	药品生产技术	227	222	97.80%	224	98.68%	0.88%
	药品质量与安全	50	50	100.00%	49	98.00%	-2.00%
	药学	606	603	99.50%	603	99.50%	0.00%
	制药设备应用技术	54	54	100.00%	53	98.15%	-1.85%
	中药学	139	137	98.56%	137	98.56%	0.00%
药学院（中药学院） 汇总		1256	1246	99.20%	1245	99.12%	-0.08%
医学技术学院	食品营养与检测	87	87	100.00%	85	97.70%	-2.30%
	卫生检验与检疫技术	96	95	98.96%	93	96.88%	-2.08%
	眼视光技术	140	140	100.00%	138	98.57%	-1.43%
	医学检验技术	346	333	96.24%	334	96.53%	0.29%
医学技术学院 汇总		669	655	97.91%	650	97.16%	-0.75%
中医学院	针灸推拿	191	188	98.43%	188	98.43%	0.00%
	中医学	161	160	99.38%	160	99.38%	0.00%
中医学院 汇总		352	348	98.86%	348	98.86%	0.00%
学校总体		4686	4586	97.87%	4599	98.14%	0.28%

3. 毕业生去向

重庆医药高等专科学校 2021 届毕业生毕业去向主要分为三类：回原籍、派遣和升学，其中回原籍 3417 人，占 72.92%；派遣 33 人，占 0.7%；升学 1236 人，占 26.38%。各院部专业毕业生去向如下表所示：

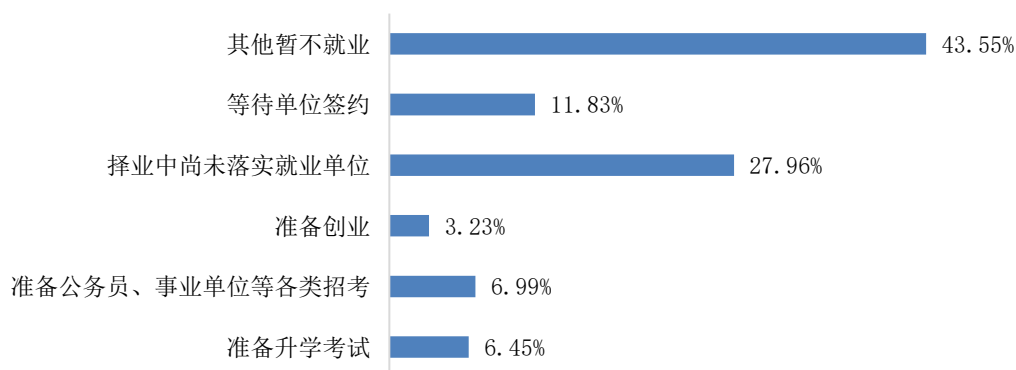
图表 9：重庆医药高等专科学校各院部专业 2021 届毕业生去向统计表

学院	专业	回原籍		派遣		升学		合计
		毕业生人数	比例	毕业生人数	比例	毕业生人数	比例	
护理学院	护理	925	82.89%	17	1.52%	174	15.59%	1116
	助产	124	87.94%	2	1.42%	15	10.64%	141
护理学院 汇总		1049	83.45%	19	1.51%	189	15.04%	1257
基础部	医疗设备应用技术	63	56.25%	1	0.89%	48	42.86%	112
基础部 汇总		63	56.25%	1	0.89%	48	42.86%	112
临床医学院	康复治疗技术	227	82.55%	0	0.00%	48	17.45%	275
	临床医学	350	68.49%	4	0.78%	157	30.72%	511
	医学美容技术	131	92.91%	0	0.00%	10	7.09%	141
	医学影像技术	102	90.27%	1	0.88%	10	8.85%	113
临床医学院 汇总		810	77.88%	5	0.48%	225	21.63%	1040
药学院（中药学院）	药品经营与管理	139	77.22%	0	0.00%	41	22.78%	180
	药品生产技术	159	70.04%	1	0.44%	67	29.52%	227
	药品质量与安全	34	68.00%	0	0.00%	16	32.00%	50
	药学	298	49.17%	2	0.33%	306	50.50%	606
	制药设备应用技术	42	77.78%	1	1.85%	11	20.37%	54
	中药学	86	61.87%	0	0.00%	53	38.13%	139
药学院（中药学院） 汇总		758	60.35%	4	0.32%	494	39.33%	1256
医学技术学院	食品营养与检测	62	71.26%	0	0.00%	25	28.74%	87
	卫生检验与检疫技术	81	84.38%	0	0.00%	15	15.63%	96
	眼视光技术	132	94.29%	0	0.00%	8	5.71%	140
	医学检验技术	218	63.01%	4	1.16%	124	35.84%	346
医学技术学院 汇总		493	73.69%	4	0.60%	172	25.71%	669
中医学院	针灸推拿	138	72.25%	0	0.00%	53	27.75%	191
	中医学	106	65.84%	0	0.00%	55	34.16%	161
中医学院 汇总		244	69.32%	0	0.00%	108	30.68%	352
学院总体		3417	72.92%	33	0.70%	1236	26.38%	4686

（二）未就业原因分析

重庆医药高等专科学校 2021 届毕业生未就业的原因共六种，其中最主要的原因是其他暂不就业，占比为 43.55%；其次是择业中尚未落实就业单位，占比为 27.96%；未就业原因占比最少的为准备创业，仅占 3.23%

图表10：重庆医药高等专科学校2021届毕业生未就业原因分布图



三、就业流向

(一) 就业地区分布

1. 就业区域分布

重庆医药高等专科学校 2021 届共有毕业生 4686 人，其主要就业地区为重庆市，共有 3544 人在重庆市就业，占学校总体的 75.63%；其次是四川省，共有 557 人在四川省就业，占学校总体的 11.89%。重庆医药高等专科学校 2021 届 4686 名毕业生具体在各省份的就业人数如下：

图表 11：重庆医药高等专科学校 2021 届毕业生就业区域分布表

就业地区	毕业生人数	占比
重庆市	3544	75.63%
浙江省	10	0.21%
云南省	18	0.38%
新疆维吾尔自治区	21	0.45%
西藏自治区	1	0.02%
四川省	557	11.89%
陕西省	27	0.58%
山西省	54	1.15%
山东省	9	0.19%
江西省	27	0.58%
江苏省	2	0.04%
湖南省	16	0.34%
湖北省	67	1.43%
黑龙江	1	0.02%
河南省	47	1.00%
河北省	47	1.00%
海南省	27	0.58%

贵州省	73	1.56%
广东省	3	0.06%
甘肃省	67	1.43%
福建省	27	0.58%
安徽省	41	0.87%
总计	4686	100.00%

2. 重庆市内就业城市

重庆市内主城区就业人数为 570 人，占重庆区域总体的 16.08%；
 下属区（非主城区）就业人数为 2053，占比 57.93%；下属县就业人
 数为 921 人，占比 25.99%。重庆市内具体各就业区县的就业人数如
 下表所示：

图表 12：重庆医药高等专科学校 2021 届毕业生重庆市内就业人数统计表

重庆市区域	就业区县	就业该区域毕业生人数	占重庆市区域总体比例
重庆市（主城区）	巴南区	74	2.09%
	北碚区	51	1.44%
	大渡口区	20	0.56%
	江北区	36	1.02%
	九龙坡区	100	2.82%
	南岸区	61	1.72%
	沙坪坝区	105	2.96%
	渝北区	98	2.77%
	渝中区	25	0.71%
	重庆市（主城区） 汇总		570
重庆市下属区（非主城）	璧山区	56	1.58%
	大足区	79	2.23%
	涪陵区	253	7.14%
	合川区	158	4.46%
	江津区	166	4.68%
	开州区	108	3.05%
	梁平区	61	1.72%
	南川区	80	2.26%
	綦江区	261	7.36%
	黔江区	86	2.43%
	荣昌区	78	2.20%
	铜梁区	56	1.58%
	潼南区	70	1.98%
	万盛经济技术开发区	1	0.03%
	万州区	161	4.54%
	武隆区	44	1.24%
	永川区	105	2.96%

	长寿区	230	6.49%
重庆市下属区(非主城) 汇总		2053	57.93%
重庆市下属县	城口县	48	1.35%
	垫江县	93	2.62%
	丰都县	87	2.45%
	奉节县	90	2.54%
	彭水苗族土家族自治县	87	2.45%
	石柱土家族自治县	47	1.33%
	巫山县	66	1.86%
	巫溪县	54	1.52%
	秀山土家族苗族自治县	65	1.83%
	酉阳土家族苗族自治县	65	1.83%
	云阳县	148	4.18%
	忠县	71	2.00%
重庆市下属县 汇总		921	25.99%
重庆区域总体		3544	100.00%

3. 生源地与就业地域交叉分析

数据显示，重庆医药高等专科学校 2021 届毕业生大部分选择选择回生源地就业，部分省份流向新疆就业，其中重庆市毕业生选择到新疆就业的有 14 人。重庆生源地毕业生 3560 人，在重庆本市就业的毕业生人数为 3543 人。

图表 13：重庆医药高等专科学校 2021 届毕业生生源地与就业地交叉分析表

生源地 (省份)		就业地																								
		就业地域																								
		安徽省	福建省	甘肃省	广东省	贵州省	海南省	河北省	河南省	黑龙江省	湖北省	湖南省	江苏省	江西省	山东省	山西省	陕西省	四川省	西藏	新疆	云南省	浙江省	重庆市	总计		
生源地	安徽省	41											1											42		
	福建省		27																					27		
	甘肃省			67																2					69	
	广东省				1																				1	
	贵州省					73																			73	
	海南省						27													1					28	
	河北省							47													1				48	
	河南省								47																47	
	黑龙江									1															1	
	湖北省											67														67
	湖南省												16								2					18
	江西省													27												27
	山东省														9											9
	山西省															54					1					55
	陕西省																	27								27
	四川省																		557					1		558
	西藏																			1						1
	云南省																					18				18
	浙江省																						10			10
	重庆市					2								1							14			3543	3560	
总计		41	27	67	3	73	27	47	47	1	67	16	2	27	9	54	27	557	1	21	18	10	3544	4686		

（二）就业行业分布

重庆医药高等专科学校 2021 届毕业生主要就业行业为卫生和社会工作行业和批发和零售行业，分别占到总体的 49.96%、34.49%；2021 届毕业生从事采矿业的最少，仅占 0.03%。

图表 14：重庆医药高等专科学校 2021 届毕业生就业行业分布表

就业行业	人数	比例
租赁和商务服务业	28	0.84%
住宿和餐饮业	43	1.28%
制造业	31	0.93%
信息传输、软件和信息技术服务业	46	1.37%
文化、体育和娱乐业	18	0.54%
卫生和社会工作	1673	49.96%
水利、环境和公共设施管理业	4	0.12%
批发和零售业	1155	34.49%
农、林、牧、渔业	19	0.57%
科学研究和技术服务业	24	0.72%
军队	110	3.28%
居民服务、修理和其他服务业	84	2.51%
金融业	2	0.06%
教育	33	0.99%
交通运输、仓储和邮政业	12	0.36%
建筑业	28	0.84%
公共管理、社会保障和社会组织	9	0.27%
房地产业	21	0.63%
电力、热力、燃气及水生产和供应业	8	0.24%
采矿业	1	0.03%
总计	3349	100.00%

（三）就业职业分布

从下表可以看出，重庆医药高等专科学校 2021 届毕业生就职职业类别主要是其他人员，共有 1625 人，占总体的 49.94%；其次是卫生专业技术人员，共有 1487 人，占总体的 45.7%。

图表 15：重庆医药高等专科学校 2021 届毕业生就业职业类别分布

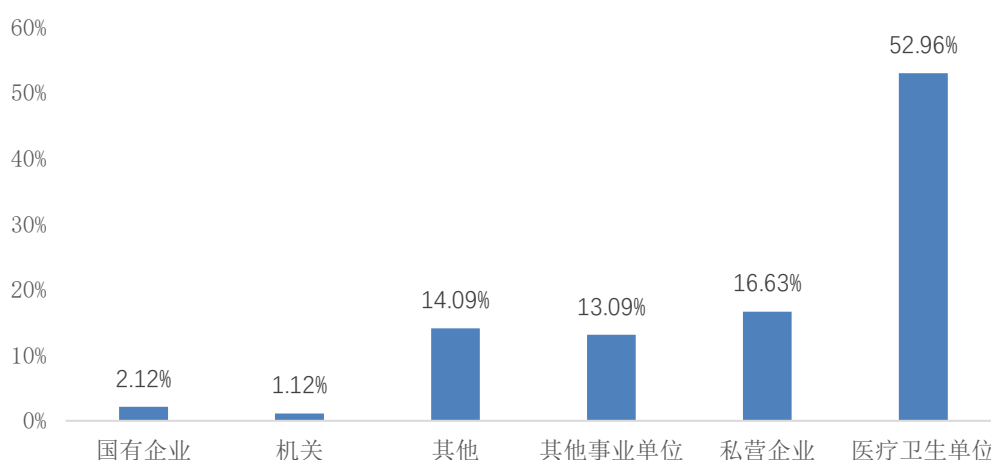
职业类别	人数	比例
办事人员和有关人员	15	0.46%
工程技术人员	4	0.12%
教学人员	14	0.43%
金融业务人员	1	0.03%

经济业务人员	2	0.06%
军人	16	0.49%
科学研究人员	3	0.09%
其他人员	1625	49.94%
商业和服务业人员	78	2.40%
生产和运输设备操作人员	5	0.15%
卫生专业技术人员	1487	45.70%
新闻出版和文化工作人员	4	0.12%
总计	3254	100.00%

（四）就业单位分布

重庆医药高等专科学校 2021 届毕业生就业单位的具体分布如下图：其中主要就业单位为医疗卫生单位，占总体的 52.96%；其次是私营企业，占总体的 16.63%；在国有企业和机关单位就业的最少，两个就业单位的总占比为 3.24%。

图表16：重庆医药高等专科学校2021届毕业生就业单位性质分布图



（五）重点流向单位

图表数据显示接收我校 2021 届毕业生在 10 人及以上的单位共有 21 家，其中阿斯利康（无锡）贸易有限公司接受的毕业生人数最多，接收人数高达 46 人。下表为接收毕业生 10 人及以上的具体单位名称：

图表 17：重庆医药高等专科学校 2021 届毕业生重点流向单位统计表

序号	就业单位	人数
1	阿斯利康（无锡）贸易有限公司	46
2	重庆药友制药有限责任公司	28
3	新疆生产建设兵团第三师总医院	27
4	重庆桐君阁大药房连锁有限责任公司	19
5	重庆华邦制药有限公司	18
6	重庆木川健康管理咨询有限责任公司	18
7	重庆星创大药房连锁有限公司	17
8	重庆中元汇吉生物技术有限公司	17
9	重庆市万和药房连锁有限公司	16
10	重庆天地药业有限责任公司	16
11	重庆九州通物流有限公司	14
12	重庆鑫斛药房连锁有限公司	14
13	南京圣和药业股份有限公司	13
14	辉瑞制药有限公司	12
15	重庆金城医学检验所有限公司	12
16	重庆市巴南区蕾特恩美容有限公司	12
17	广东普门生物医疗科技有限公司	11
18	重庆美陆视光学眼镜有限公司	11
19	重庆医承世家健康管理有限公司	11
20	重庆玫瑰馨苑母婴护理服务有限公司	10
21	重庆泉源堂大药房连锁有限责任公司	10

四、深造及创业情况

（一）国内升学

在重庆医药高等专科学校 2021 届 4686 名毕业生中选择升学继续深造的人数有 1237 人，占毕业生总人数的 26.4%。

图表 18：重庆医药高等专科学校 2021 届毕业生升学人数及升入学校统计表

序号	升入学校	汇总
1	重庆对外经贸学院（重庆师范大学涉外商贸学院）	366
2	重庆城市科技学院（原重庆大学城市科技学院）	276
3	重庆文理学院	179
4	重庆医科大学	128
5	重庆工商大学派斯学院	57
6	重庆第二师范学院	54
7	重庆三峡学院	35
8	重庆人文科技学院	27
9	长江师范学院	27
10	重庆外语外事学院（四川外国语大学重庆南方翻译学院）	22
11	重庆财经学院（重庆工商大学融智学院）	20
12	重庆师范大学	19

13	重庆移通学院（重庆邮电大学移通学院）	15
14	四川外国语大学	8
15	重庆科技学院	2
16	重庆工商大学	1
17	海南科技职业大学	1
18	总计	1237

（二）自主创业

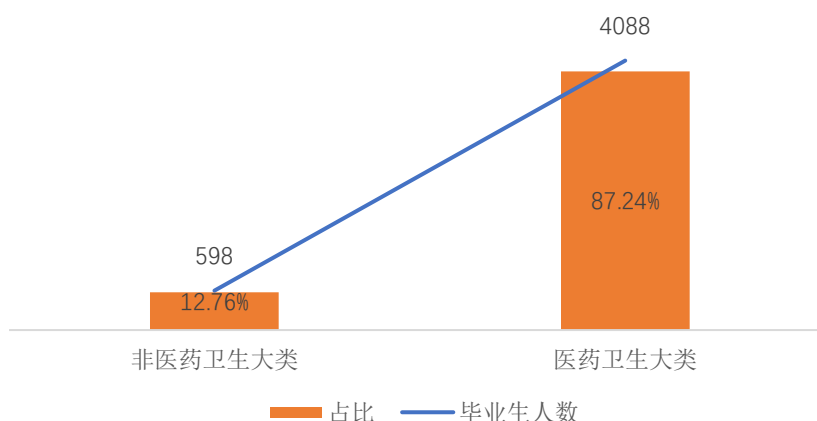
在重庆医药高等专科学校 2021 届毕业生有 2 人选择自主创业，占总毕业生人数的 0.04%，其创业行业为批发和零售行业、文化体育和娱乐行业。

五、医药卫生大类与非医药卫生大类毕业生的就业基本情况

（一）医药卫生大类与非医药卫生大类毕业生的结构

重庆医药高等专科学校 2021 届毕业生中医药卫生大类的毕业生有 4088 人，占比 87.24%；非医药卫生大类的有 598 人，占比 12.76%。

图表19：医药卫生大类与非医药卫生大类毕业生的结构图



（二）医药卫生大类与非医药卫生大类毕业生的毕业去向落实率及毕业去向

重庆医药高等专科学校 2021 届医药卫生大类毕业生的毕业去向落实率为 97.68%，非医药卫生大类毕业生的毕业去向落实率为 99.16%。医药卫生大类毕业生毕业去向为回原籍的占 72.92%、派遣

的占 0.76%、升学的占 26.32%；非医药卫生大类毕业生毕业去向为回原籍的占 72.91%、派遣的占 0.33%、升学的占 26.76%。

图表 20：重庆医药高等专科学校 2021 届毕业生医药卫生大类与非医药卫生大类毕业生毕业去向落实率及毕业去向统计表

类别		非医药卫生大类		医药卫生大类		总体	
		人数	比例	人数	比例	人数	比例
就业状况	待就业	5	0.84%	95	2.32%	100	2.13%
	升学	160	26.76%	1077	26.35%	1237	26.40%
	已就业	433	72.41%	2913	71.26%	3346	71.40%
	自由职业	0	0.00%	1	0.02%	1	0.02%
	自主创业	0	0.00%	2	0.05%	2	0.04%
毕业去向	回原籍	436	72.91%	2981	72.92%	3417	72.92%
	派遣	2	0.33%	31	0.76%	33	0.70%
	升学	160	26.76%	1076	26.32%	1236	26.38%

（三）医药卫生大类与非医药卫生大类毕业生的就业流向

从下表可知，重庆医药高等专科学校 2021 届非医药卫生大类的毕业生主要流向行业为批发和零售行业，占比为 85.68%，其次是卫生和社会工作行业，占比为 9.7%；医药卫生大类的毕业生主要流向行业为卫生和社会工作行业，占比为 49.96%，其次是批发和零售行业，占比为 34.49%。

图表 21：重庆医药高等专科学校 2021 届毕业生医药卫生大类与非医药卫生大类毕业生流向行业

单位行业	非医药卫生大类		医药卫生大类		总计	
	人数	比例	人数	比例	人数	比例
采矿业	0	0.00%	1	0.03%	1	0.03%
电力、热力、燃气及水生产和供应业	0	0.00%	8	0.27%	8	0.24%
房地产业	1	0.23%	20	0.69%	21	0.63%
公共管理、社会保障和社会组织	0	0.00%	9	0.31%	9	0.27%
建筑业	2	0.46%	26	0.89%	28	0.84%
交通运输、仓储和邮政业	0	0.00%	12	0.41%	12	0.36%
教育	1	0.23%	32	1.10%	33	0.99%
金融业	0	0.00%	2	0.07%	2	0.06%
居民服务、修理和其他服务业	1	0.23%	83	2.85%	84	2.51%
军队	1	0.23%	109	3.74%	110	3.28%
科学研究和技术服务业	2	0.46%	22	0.75%	24	0.72%
农、林、牧、渔业	2	0.46%	17	0.58%	19	0.57%
批发和零售业	371	85.68%	784	26.89%	1155	34.49%
水利、环境和公共设施管理业	0	0.00%	4	0.14%	4	0.12%
卫生和社会工作	42	9.70%	1631	55.93%	1673	49.96%

文化、体育和娱乐业	1	0.23%	17	0.58%	18	0.54%
信息传输、软件和信息技术服务业	1	0.23%	45	1.54%	46	1.37%
制造业	3	0.69%	28	0.96%	31	0.93%
住宿和餐饮业	3	0.69%	40	1.37%	43	1.28%
租赁和商务服务业	2	0.46%	26	0.89%	28	0.84%
总计	433	100.00%	2916	100.00%	3349	100.00%

第二篇：学校就业创业工作举措

2021年，面对经济下行压力加大和新冠肺炎疫情等给学校就业工作带来的空前压力，学校全面落实国务院关于促进高校毕业生就业工作会议精神，按照教育部和市教委就业工作的决策部署，确立就业目标，整合就业资源，畅通就业渠道，改善就业环境，建立健全促进毕业生就业工作的长效机制。学校2021届毕业生4686人，就业4599人，毕业去向落实率为98.14%。

一、改进激励方式，狠抓责任引领，实现制度先行稳就业

学校始终把抓好毕业生就业工作作为贯彻落实习近平新时代中国特色社会主义思想的具体实践，作为服务经济社会建设的主要举措，作为全面检验学校教学成果的主要载体，站在全局高度，提升思想站位，严格按照教育部和重庆市教委的有关要求，坚决贯彻落实“一把手”工程，建立“校一院一班”三级联动的就业工作模式，形成层层传导就业压力、构建多方协同参与的就业创业工作机制。

学校坚决落实“稳就业”“保就业”目标任务，建立就业工作督查促进机制，每周召开就业工作调度会，校领导通过就业状况周报实时动态监测学院就业工作进展，会同相关部门，督查学院就业工作领导小组，认真查摆问题，共同研讨举措，确保完成学校总体就业计划和目标任务。

面对最难就业季，学校制定《毕业生就业工作实施细则》、《毕业生就业工作奖励考核办法》就业工作管理、考核和奖励制度，明确工作职责，确定就业目标，层层落实责任，形成了毕业生就业工作长效机制，保障就业工作规范有序开展。把就业工作作为二级学院内涵建设考核的重要考核指标，实行就业与专业设置、招生计划、经费安排、评优评先“四挂钩”。

二、改进指导措施，激发师生活力，实现就业能力持续提高

一是结合专业特点在大一和大二学生中开设了必修课《大学生职业发展与就业指导》、选修课《大学生创业基础》等课程，整合校外优质课程资源，上线职教云平台开展课堂教学，运用网络、手机微信课堂等多种手段和方式推进教学和实践，实施就业全员化、全程化指导。

二是学校依托重庆医药职业教育集团、行业专家库、重庆市大学生就业创业专家库等资源，聘请行业专家、杰出校友、职业经理人、高级职业指导师和心理咨询师等举办就业专题讲座、专题报告、校友交流会、就业指导会等6场，使3000余名学生受益。

三、改进平台功能，搭建空中立交桥，实现云端连线助推就业

学校借力大数据信息，利用新媒体工具，建立重庆医药高等专科学校就业网，持续推进毕业生就业智能化、信息化建设，着力提高就业供求信息的时效性、真实性、可靠性和可用性，全面提升就业信息服务质量。

学校开通“云服务”平台，启动24小时“云指导”、“云招聘”、“云宣讲”、“云双选”等智慧服务，确保就业指导不断线、就业服务不打烊、就业招聘不停歇。

一是疫情期间邀请行业专家、专业课带头人举办“云直播”就业专题讲座，分析就业形势，解读就业政策，提高毕业生求职技能。毕业班辅导员召开就业工作“云会议”，稳定学生情绪，疏导求职压力，帮助毕业生调整心态理性求职，2021届4000余名毕业生100%参会。

二是编制《用人单位“云招聘”指南》，明确单位线上招聘流程和方式，在线播放宣传片和招聘简章，1000余家高质量用人单位

入驻，为毕业生提供 12000 余个招聘岗位。

三是搭建信息宣传“云矩阵”，整合学校和二级学院的官网、官微和微信群、QQ 群等新媒体工具，发布招聘、指导和政策类信息，全方位多维度的为毕业生提供足不出户的便捷指导服务，关注总人数达 10000 余人。

四是利用“云平台”和“重庆医药高等专科学校招生就业”微信公众点点对点向毕业生精准推送 5000 余个招聘岗位信息，大幅提高人职匹配率，提升毕业生求职成功率。

四、改进双选模式，深挖市场需求，实现岗位质量稳中有升

一是学校凝聚各方资源，积极开拓市场化岗位，认真落实政策性岗位，强化成渝地区双城经济圈就业创业协同发展，持续挖掘高质量就业岗位。主动前往北上广深、江浙沿海一带等经济发达地区的上海恒瑞、广州浦资等 20 余家医药行业骨干企业和上市公司开展市场拓展和回访调研工作，实现了 597 个单位提供了 15031 个就业岗位，超过毕业生人数。

二是以毕业生需求为导向，打造“线上+线下”校园招聘服务。组织 2 场大型线下双选会和 70 余场线下专场招聘会，570 余家用人单位参会为毕业生提供 17600 余个招聘岗位，其中医药卫生单位占比 95%，岗位对口率 95%，岗位数与毕业生人数比为 3.75 比 1，超过重庆市教委规定的要求。

三是积极鼓励和引导毕业生参加市级各类网络双选会，我校毕业生参会比例达到 100%；引导毕业生参加残疾学生双选会、医药类专场招聘会和兄弟院校组织的网络双选会，参会人数达到 1000 余人。

五、改进服务意识，强化基层就业，实现就业渠道多元化

一是积极响应国家扶贫工作号召，主动关注特殊困难毕业生群体。学校出台《贫困生毕业生就业专项帮扶管理办法》等文件，向“专升本”建档立卡和入伍预征毕业生发放每人4000元的就业补贴，建立困难生信息台账，实行“一生一策”动态管理，健全特殊困难群体毕业生就业状况动态监督机制。采取“一对一”、“多对一”帮扶措施，针对性开展心理援助、就业指导、技能培训、专场招聘、优先推荐、求职补贴等个性化服务，精准发力，精准帮扶，帮助毕业生实现就业。2021年学校对1349名困难群体毕业生发放国家社保局提供的求职补贴1079200元，今年是首次突破100万，比2020年增加40余万元。2021年残疾学生、低保家庭、建档立卡、城镇零就业家庭等困难群体毕业生的毕业去向落实率100%。

二是健全鼓励毕业生到基层就业的服务保障制度，落实和完善学费补偿和助学贷款代偿、后续升学等政策。广泛宣传扎根基层、建功立业的优秀毕业生典型，鼓励和引导毕业生转变就业观念，合理调整就业期望值，积极面向基层、面向中小微企业、面向非公有制企业就业。引导毕业生参加“大学生村官”、“三支一扶”、“医药卫生类事业单位公开招聘”等基层服务项目。2021年邀请新疆生产建设兵团、西藏昌都医院、奉节妇幼保健院等用人单位到校举办30余专场招聘会，提供400余个招聘岗位，录取200余名毕业生。3685名毕业生在基层就业，占毕业生总数的80%。

六、改进管理方法，优化基地建设，实现顶岗实习质量显著提升

一是进一步贯彻教育部《关于全面提高高等职业教育教学质量的若干意见》、教育部等五部门关于印发《职业学校学生实习管理规定》的通知等国家文件精神，积极探索创新高技能人才培养模式，

增强学生的专业技能，全面系统的规范学生的认识，明确学生、学校、顶岗实习单位的职责和权利，强化学校和实习单位的管理措施，提高学生的培养质量，招生就业处牵头组织修订顶岗实习基地协议，顶岗实习管理工作更加规范有序。

二是进一步拓展顶岗实习基地。由招生就业处牵头、各院（部）负责人和相关工作人员结合专业需求，紧贴市场发展，前往用人单位进行实地考察，严格按照学校制定的人才培养方案，就顶岗实习生的教学计划、管理等问题进行深入探讨，达成一致合作。2021 年新增顶岗实习基地近 20 家，其中医学美容技术专业顶岗实习基地在国际经济、金融、贸易、航运、科技创新中心上海新增 3 家，专业学生能够接受最新的理念，学习到最前沿的专业技术，提升学生岗位胜任力及职业竞争力。。

三是毕业生顶岗实习双选会成效显著。2021 年顶岗实习学生数再创新高，面对人数新高的压力，为办好本次顶岗实习双选会，招生就业处和各院部通力协作，双选会达到了很好的效果。此次双选会涉及药学、医疗美容技术、眼视光技术、医疗设备应用技术等 12 个专业 2600 余名顶岗实习学生，吸引到市内外各级医疗卫生、健康美容、药品生产、销售和医疗电子设备销售等企事业单位 250 余家，提供 7600 余个实习岗位，岗位数与顶岗实习生人数比为 3 比 1。我校顶岗实习学生大部分可在顶岗实习单位就业，为促进 2022 届毕业生早就业、顺利就业、高质量就业和稳定毕业生毕业去向落实率奠定了坚实基础。

七、改进合作方式，深化产教融合，实现校企双方互利共赢

学校强化校企协同育人，提升校企合作水平，推进双高专业群建设，助力学校事业发展，扩大校企合作规模，拓展校企合作的范

围和领域，进一步优化合作单位来提升校企合作的层次和质量。学校 2021 年新增校企合作单位上海盛世荣恩医疗投资管理集团股份有限公司、上海茜茜纤美美容科技有限公司、海南环亚健康产业有限公司、大连怡康智慧科技有限公司等 7 家。

一是首次在临床医学、智慧健康养老服务与管理两个专业开展校企合作。学校与上海盛世荣恩医疗投资管理集团股份有限公司、海南环亚健康产业有限公司、重庆广达康复医院和大连怡康智慧科技有限公司开办订单班，企业选派优秀师资到校授课，为订单班优秀学生提供奖学金，为订单班学生就业提供保障。

二是继续加强与医美行业的优质企业合作。学校与上海盛世荣恩医疗投资管理集团股份有限公司、上海茜茜纤美美容科技有限公司、天爱品牌管理（上海）有限公司等上海医美行业领军企业开展合作，其中与上海茜茜纤美美容科技有限公司开展校企合作，企业投入近 300 万元教学设备共建“医学美容技术校内实训基地”，开展实训教学、创新创业、竞技比赛、科技研发、技术培训等工作；开办店长储备班，学校和企业共同制定培训计划，共同实施人才培养，为企业培养符合现代医美行业发展的高端医美管理和技术人才，为乙方更快更好的发展提供人才储备和支撑。

八、改进指导思路，完善扶持措施，实现精准孵化见成效

一是学校以引导学生进行自主创业为最终目标，培养创新精神，激发创业意识，全面提高创新创业综合能力。2020 学年学校针对不同专业开设了《视光服务创业实践》1 门必修课程。为丰富创新创业课程资源，学校还引进了《创新、发明与专利实务》、《创新创业》、《创新创业实战》、《创新中国》等 4 门关于创新创业网络在线课程作为全校选修课。

二是利用学校创业平台—生物医药众创天地，为学生提供创业场地、咨询、培育、孵化等服务。众创空间聘请包括医学、药学、管理、生产、临床、检验、金融、财务等校内外导师 200 位，为入驻团队提供“一站式服务”。迄今为止，已有 47 个团队入驻众创空间，有 27 个项目孵化注册成企业，入驻创客超过 500 人。

三是学校组织学生参加各类竞赛，以赛促学，本年度学生竞赛成绩显著提高，在第六届中国“互联网+”大学生创新创业大赛重庆选拔赛中取得一等奖 1 名，二等奖 5 名，三等奖 1 名，优秀奖 3 名，重庆市第四届“渝创渝新”中华职业教育创新创业大赛中取得二等奖 3 名。

九、改进评价体系，优化反馈机制，实现衡量维度多样化

一是深入贯彻执行教育部《国家中长期教育改革和发展规划纲要》，对照人才培养方案，委托华夏经纬（广州）数据科技股份有限公司作为独立第三方，对毕业生进行追踪调研及分析，形成《毕业生就业质量年度报告》、《毕业生人才培养质量调研报告》、《用人单位调研报告》。

二是建立了毕业生质量年度报告发布制度，构建毕业生质量跟踪系统和用人单位评价体系，逐步完善了就业对人才培养改革的反馈机制，健全就业与招生、人才培养和学科专业调整的联动、预警和动态优化机制，促进人才培养与社会需求的有效对接。

三是不以唯毕业去向落实率论英雄，不以毕业去向落实率为唯一的考核指标，增加专业相关度、工作稳定率、薪酬水平、毕业生对用人单位和对学校就业工作的满意度等衡量指标，科学设置分值权重，完善对二级学院的评价体系，优化绩效考核，提升工作积极性。

重庆市大学中专毕业生就业指导服务中心 2021 年发布的《重庆市 2020 届高校毕业生就业质量与人才培养调研报告》表明，我校 2020 届毕业生在工作与专业相关度、职业期待吻合度等类别排名中位列重庆市 40 所高职院校前三名。

第三篇：就业质量相关分析

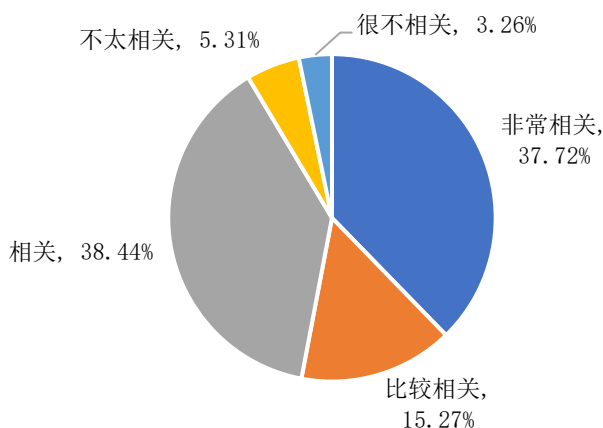
一、毕业生就业质量相关分析

（一）专业相关度

1. 专业相关度

从图表中可知，重庆医药高等专科学校 2021 届毕业生所从事工作与所学专业的相关度为 91.43%。其中，非常相关的占比为 37.72%，比较相关的为 15.27%，相关的为 38.44%，从整体上来看 2021 届大部分毕业生所从事的工作与专业相关。

图表22：重庆医药高等专科学校2021届毕业生从事工作与所学专业相关度分布图



图表 23：重庆医药高等专科学校各院部专业 2021 届毕业生从事工作与所学专业相关度统计表

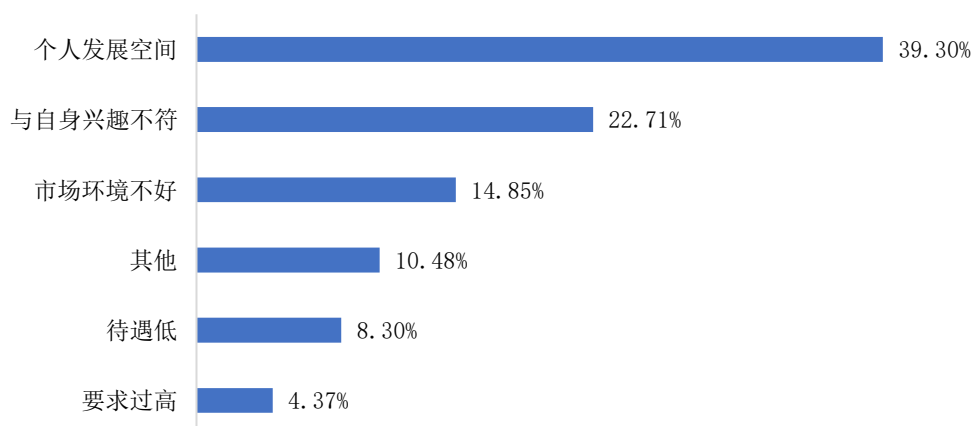
院部	专业	所从事工作与所学专业的相关程度				相关度	均值	
		比较相关	不太相关	非常相关	很不相关			
护理学院	护理	7.70%	3.01%	58.60%	2.17%	28.52%	94.83%	4.18
	助产	35.53%	9.21%	18.42%	1.32%	35.53%	89.47%	3.61
护理学院 汇总		10.03%	3.53%	55.24%	2.09%	29.11%	94.38%	4.13
基础部	医疗设备应用技术	16.22%	10.81%	54.05%	2.70%	16.22%	86.49%	4.08
基础部 汇总		16.22%	10.81%	54.05%	2.70%	16.22%	86.49%	4.08
临床医学院	康复治疗技术	23.19%	8.21%	30.92%	4.83%	32.85%	86.96%	3.67
	临床医学	12.45%	3.00%	32.19%	1.29%	51.07%	95.71%	3.71
	医学美容技术	14.81%	10.19%	31.48%	7.41%	36.11%	82.41%	3.53
	医学影像技术	21.62%	0.00%	35.14%	0.00%	43.24%	100.00%	3.92
临床医学院 汇总		17.52%	5.63%	31.99%	3.38%	41.48%	91.00%	3.69
药学院	药品经营与管理	14.95%	5.61%	14.02%	4.67%	60.75%	89.72%	3.28
	药品生产技术	39.52%	4.03%	8.87%	7.26%	40.32%	88.71%	3.39
	药品质量与安全	28.00%	12.00%	16.00%	4.00%	40.00%	84.00%	3.40
	药学	10.98%	5.10%	44.31%	0.78%	38.82%	94.12%	3.93

	制药设备应用技术	31.25%	9.38%	15.63%	18.75%	25.00%	71.88%	3.16
	中药学	22.34%	8.51%	19.15%	5.32%	44.68%	86.17%	3.41
药学院（中药学院）	汇总	20.57%	5.97%	26.06%	4.40%	43.01%	89.64%	3.58
医学技术学院	食品营养与检测	30.00%	15.00%	10.00%	15.00%	30.00%	70.00%	3.05
	卫生检验与检疫技术	21.43%	21.43%	14.29%	7.14%	35.71%	71.43%	3.14
	眼视光技术	11.43%	2.86%	29.52%	2.86%	53.33%	94.29%	3.62
	医学检验技术	7.56%	3.36%	35.29%	0.84%	52.94%	95.80%	3.73
	医学技术学院 汇总	12.95%	5.76%	28.42%	3.96%	48.92%	90.29%	3.56
中医学院	针灸推拿	16.24%	6.84%	23.93%	0.85%	52.14%	92.31%	3.56
	中医学	21.62%	12.16%	20.27%	8.11%	37.84%	79.73%	3.34
中医学院	汇总	18.32%	8.90%	22.51%	3.66%	46.60%	87.43%	3.47
学校总体		15.27%	5.31%	37.72%	3.26%	38.44%	91.43%	3.79

2. 从事低专业相关度工作的原因

重庆医药高等专科学校 2021 届毕业生从事低相关度工作的原因主要是个人发展空间，占总体的 39.3%；其次是与自身兴趣不符，占总体的 22.71%。从事低相关度工作具体的原因及所占比例如下图所示：

图表24：重庆医药高等专科学校2021届毕业生从事低相关度工作的原因分布图



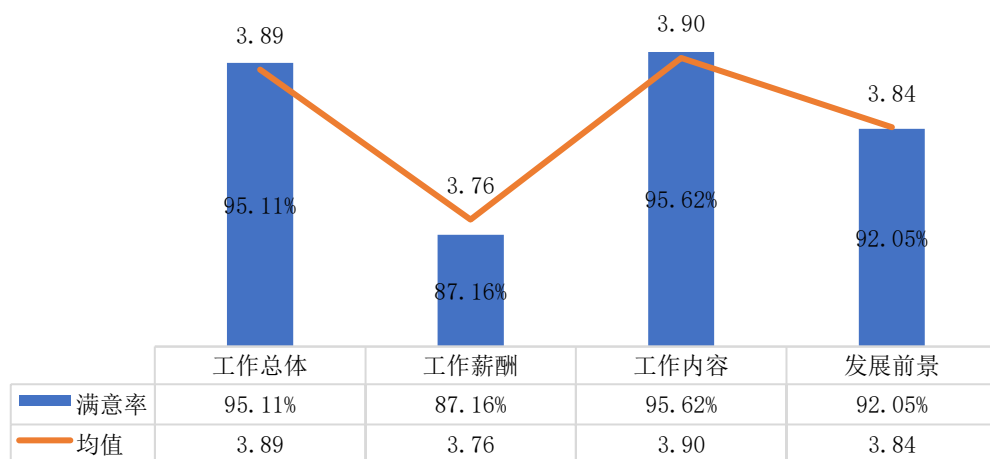
（二）工作满意度

1. 总体的工作满意度

数据显示，重庆医药高等专科学校 2021 届毕业生对工作总体的

满意度为 95.11%，均值为 3.89；对工作内容及发展前景的满意度也较高，均在 90%以上；对工作薪酬的满意度较其他三方面的满意度略低，但也达到了 87.16%，满意度均值为 3.76。

图表25：重庆医药高等专科学校2021届毕业生对工作的满意度情况图



2. 主要就业行业的工作满意度

重庆医药高等专科学校 2021 届毕业生对各行业工作总体满意度、工作内容满意度、工作薪酬满意、发展前景满意度如下表所示：

图表 26：重庆医药高等专科学校 2021 届毕业生对各行业工作的满意度

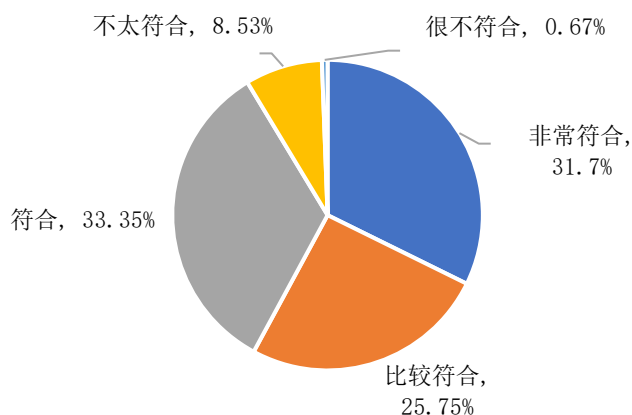
行业	工作总体		工作内容		工作薪酬		发展前景	
	满意率	满意度均值	满意率	满意度均值	满意率	满意度均值	满意率	满意度均值
采矿业	100.00%	3.86	100.00%	4.29	100.00%	4.00	100.00%	4.14
电力、热力、燃气及水生产和供应业	100.00%	4.67	100.00%	4.67	100.00%	4.67	100.00%	4.67
房地产业	100.00%	3.92	100.00%	3.92	100.00%	3.85	100.00%	3.85
公共管理、社会保障和社会组织	90.63%	3.84	96.88%	3.91	90.63%	3.88	93.75%	3.88
建筑业	100.00%	4.36	100.00%	4.36	72.73%	3.82	81.82%	4.00
交通运输、仓储和邮政业	81.82%	3.73	100.00%	4.18	100.00%	4.18	90.91%	3.91
教育	92.86%	3.81	97.62%	3.86	83.33%	3.62	88.10%	3.74
金融业	87.50%	3.75	75.00%	3.38	75.00%	3.63	87.50%	3.88
居民服务、修理和其他服务业	90.63%	3.58	89.06%	3.56	81.25%	3.44	89.06%	3.59
军队	100.00%	4.75	100.00%	4.75	100.00%	4.25	100.00%	4.25
科学研究和技术服务业	91.53%	3.68	91.53%	3.61	84.75%	3.53	86.44%	3.53
农、林、牧、渔业	100.00%	3.86	100.00%	4.14	85.71%	3.86	85.71%	3.57
批发和零售业	96.95%	4.02	96.95%	4.06	94.42%	4.02	95.94%	4.07
其他	94.34%	3.86	94.76%	3.88	86.58%	3.72	90.15%	3.81
水利、环境和公共设施管理业	100.00%	4.83	100.00%	4.50	100.00%	4.83	100.00%	4.50
卫生和社会工作	95.69%	3.90	96.17%	3.91	86.60%	3.75	92.96%	3.86
文化、体育和娱乐业	95.45%	4.05	100.00%	4.18	90.91%	4.09	90.91%	4.00

信息传输、软件和信息技术服务业	100.00%	4.48	100.00%	4.48	100.00%	4.57	100.00%	4.48
制造业	91.14%	3.52	91.14%	3.53	81.01%	3.42	83.54%	3.38
住宿和餐饮业	92.86%	3.79	85.71%	3.57	100.00%	3.79	92.86%	3.71
租赁和商务服务业	100.00%	3.73	100.00%	3.73	80.00%	3.40	86.67%	3.67
总计	95.11%	3.89	95.62%	3.90	87.16%	3.76	92.05%	3.84

（三）职业期待吻合度

从图中可知，重庆医药高等专科学校 2021 届毕业生目前所从事工作与自身职业期待的吻合度为 90.8%，从整体上来看 2021 届毕业生所从事的工作与自身职业期待吻合度非常高，只有 9.2%的毕业生目前从事工作与自身职业期待吻合度较低。其中，所从事工作与自身职业期待非常符合的占 31.7%，符合的占 33.35%，比较符合的占 25.75%，不太符合的占 8.53%，很不符合的占 0.67%。

图表27：重庆医药高等专科学校2021届毕业生目前工作与自身职业期待的吻合度



（四）医药卫生大类与非医药卫生大类毕业生的就业质量

1. 医药生大类与非医药卫生大类毕业生的就业质量对比分析

重庆医药高等专科学校 2021 届医药卫生大类的毕业生毕业去向落实率为 97.68%，非医药卫生大类的毕业去向落实率为 99.16%，从整体上来看两种类别毕业生的就业质量都很好，与学校总体的就业质量相差不大。

图表 28：重庆医药高等专科学校 2021 届毕业生医药卫生大类与非医药卫生大类毕业生的就业质量对比表

就业质量指标	医药卫生大类	非医药卫生大类	学校总体
毕业去向落实率	97.68%	99.16%	97.87%
工作与专业相关度	92.59%	85.09%	91.90%
工作满意度	94.81%	97.18%	95.11%
职业期待吻合程度	91.68%	89.03%	91.35%

2. 从事卫生行业的毕业生的就业质量差异分析

数据显示，重庆医药高等专科学校 2021 届卫生行业的毕业去向落实率达到了 100%，非卫生行业毕业生的毕业去向落实率为 96.68%，略低于学校总体的毕业去向落实率，从总体上来看两个行业的就业质量都很好。

图表 29：重庆医药高等专科学校 2021 届毕业生卫生行业与非卫生行业毕业生的就业质量对比表

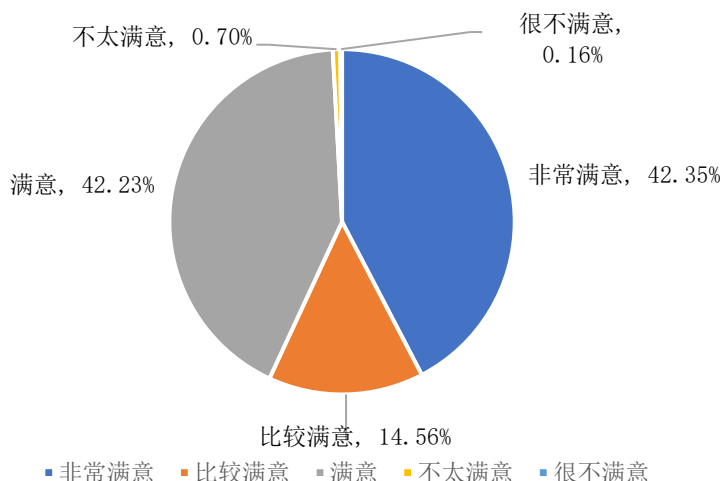
就业质量指标	卫生行业	非卫生行业	学校总体
毕业去向落实率	100.00%	96.68%	97.87%
专业与工作相关度	97.54%	84.34%	91.90%
工作满意度	95.69%	94.32%	95.11%
职业期待吻合程度	93.30%	88.74%	91.35%

二、用人单位对毕业生的评价

（一）用人单位对毕业生的满意度

数据显示，用人单位对我校毕业生的总体满意度非常高，满意度为 99.14%。其中，非常满意的占比 42.35%，比较满意的占比 14.56%，满意的占比 42.23%，不太满意的占比 0.7%，很不满意的占比 0.16%。


图表30：用人单位对毕业生满意度分布图



（二）用人单位对毕业生就业能力的评价

用人单位对重庆医药高等专科学校 2021 届毕业生的就业能力评价满意度最高的是职业道德和实干与执行能力，满意度都在 90%以上；满意度较低的是自主学习能力、（临床）实践能力和创新能力，满意度都没有达到 80%。具体的用人单位对毕业生各项就业能力满足工作需要的满意度如下表所示：

图表31：用人单位对毕业生就业能力满足工作需要的满意度评价分布图

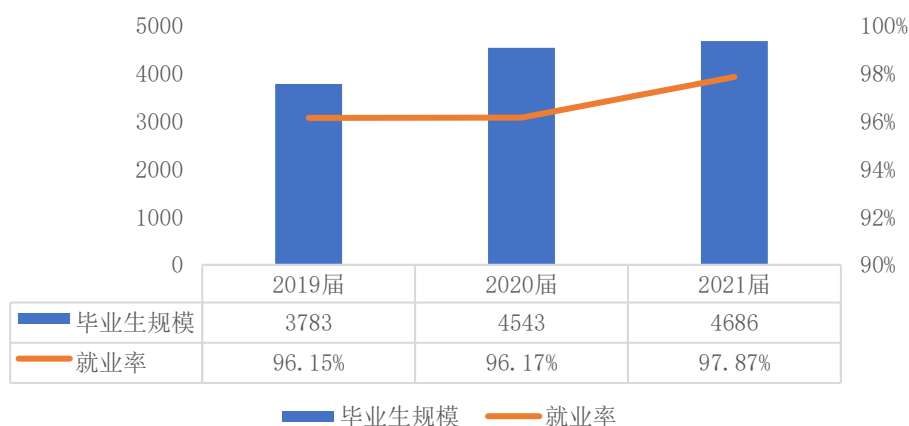


第四篇：就业发展趋势分析

一、近三年规模和毕业去向落实率的变化趋势

数据显示，重庆医药高等专科学校近三年的毕业生人数都在增加，到 2021 届已经增加到了 4686 人，毕业生的毕业去向落实率也在稳步提升，到 2021 届已接近 98%。

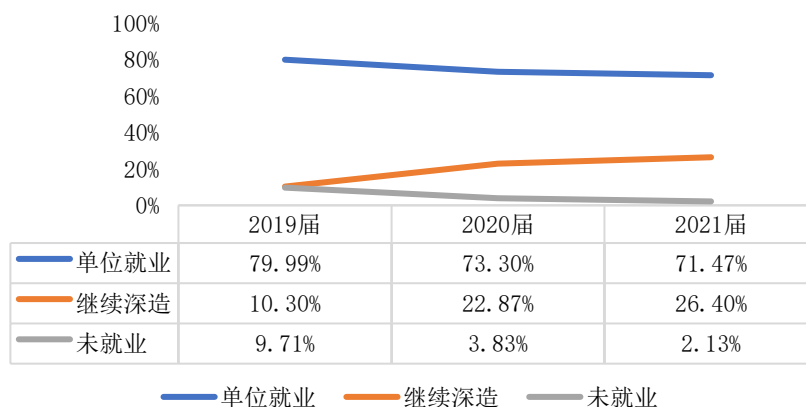
图表32：2019-2021届毕业生规模及毕业去向落实率分布图



二、近三年毕业去向的变化趋势

从下图可以看出重庆医药高等专科学校 2021 届毕业生选择单位就业的比例逐年降低，到 2021 届已经降低到了 71.47%，但也有越来越多的毕业生选择继续深造，选择继续深造的毕业生比例已经从 2019 届的 10.71%增加到 2021 届的 26.4%，未就业的毕业生比例也在逐年降低，目前只有 2.13%的毕业生还未选择就业。

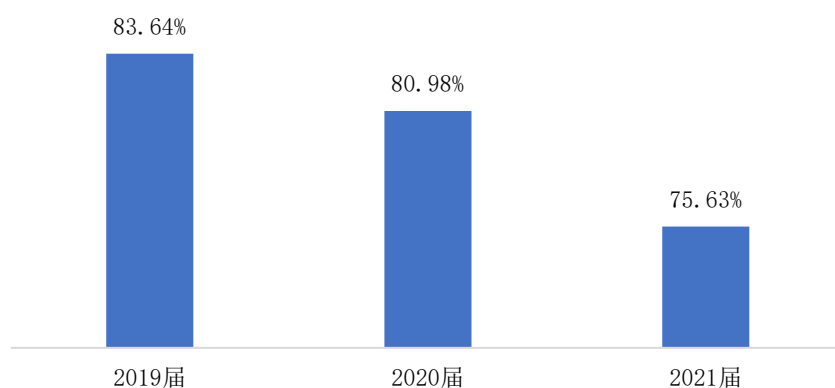
图表33：2019-2021届毕业生去向分布图



三、近三年就业地区的变化趋势

数据显示，重庆医药高等专科学校毕业生在重庆本市的就业人数在不断减少，到 2021 届只有 75.63%的毕业生选择在本市就业，2021 届毕业生本市就业人数的比重较 2019 届已经下降了 8.01%。

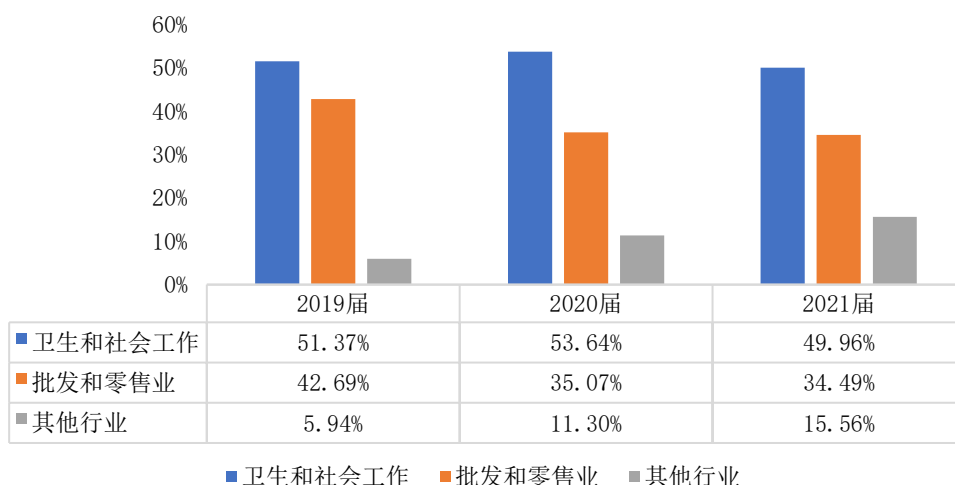
图表34：2019-2021届毕业生重庆本市就业比重对比图



四、近三年就业行业的变化趋势

重庆医药高等专科学校近三年毕业生选择的就业行业主要是卫生和社会工作行业，其次是批发和零售行业，选择其他行业就业的毕业生人数占比都较低。较卫生和社会工作行业以及批发和零售行业来说，选择其他行业就业的毕业生人数比重变化幅度较大，且选择其他行业就业的比重在不断增加。

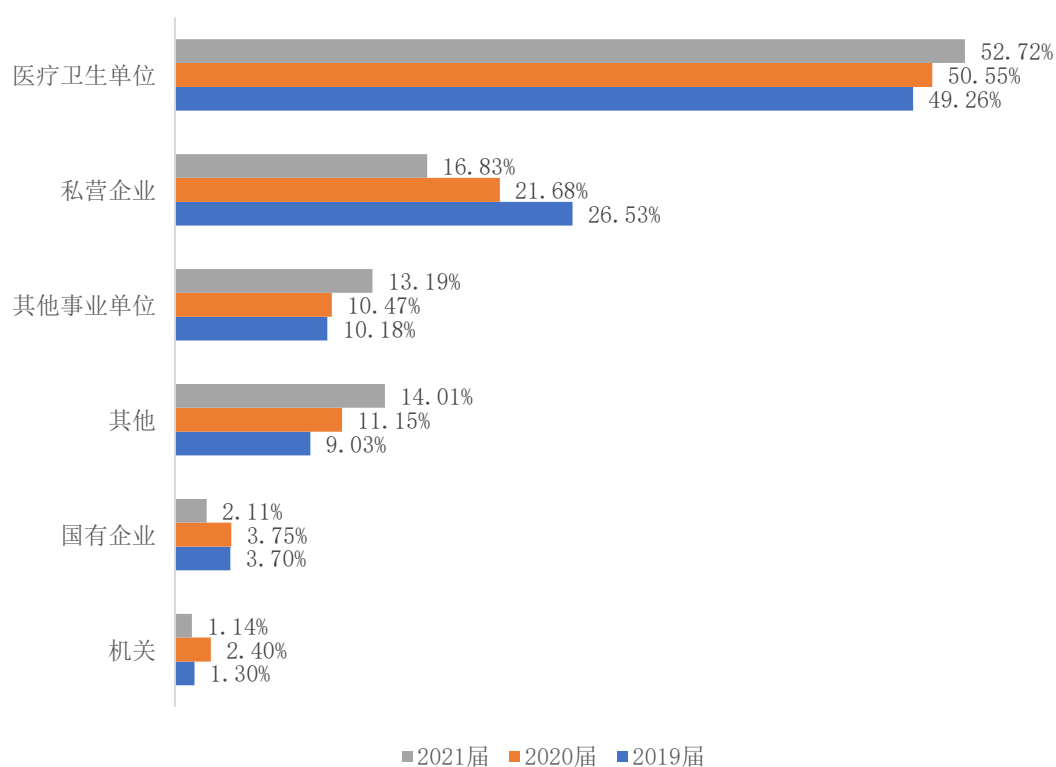
图表35：2019-2021届毕业生就业主要行业对比图



五、近三年就业单位的变化趋势

从图表中可知，近三年重庆医药高等专科学校选择医疗卫生单位、其他事业单位、其他类型单位的比重在逐年增加，选择去私营企业就业的比重在逐年降低，且变化幅度加大。整体上来看，重庆医药高等专科学校毕业生主要选择的就业单位主要是医疗卫生性质的单位，每届到医疗卫生单位就业的比重都在50%左右；国有企业和机关性质单位就业的比重就相对较低，每届的就业比重都不到5%。

图表36：2019-2021届毕业生就业单位类型对比图



第五篇：就业对教育教学的反馈

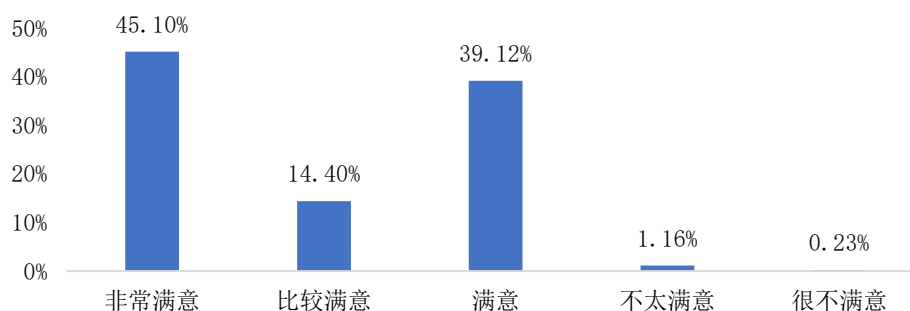
一、对人才培养的影响

（一）对人才培养的评价

1. 母校的满意度

数据显示，重庆医药高等专科学校 2021 届毕业生对母校的总体满意率非常高，满意率达到了 98.61%。其中，非常满意的占 45.1%，满意的占为 39.12%、比较满意的占为 14.4%，不太满意的和很不满意的仅占 1.39%。

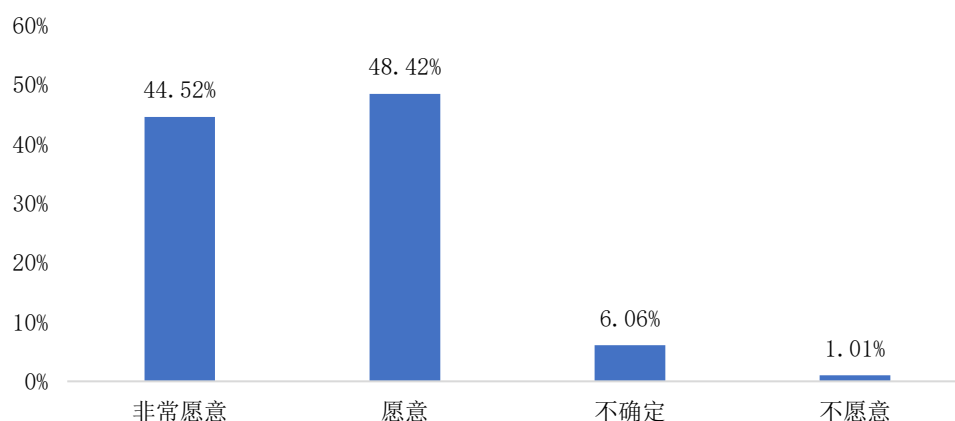
图表37：重庆医药高等专科学校2021届毕业生对母校的总体满意度



2. 母校的推荐度

重庆医药高等专科学校 2021 届毕业生表示愿意推荐母校的占比为 92.94%，不愿意推荐母校的占比为 1.01%，不确定推荐母校的占比为 6.06%。从总体上来说，绝大部分人都愿意推荐母校。

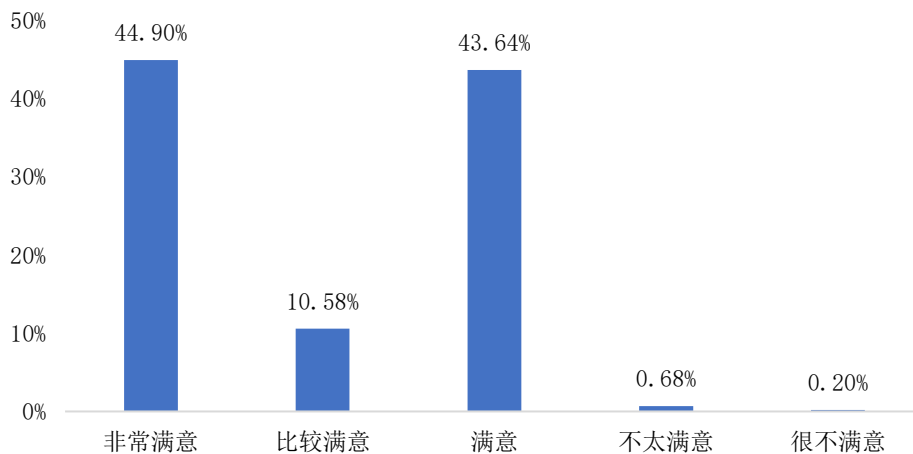
图表38：重庆医药高等专科学校2021届毕业生对母校的推荐度



3. 对课堂教学的评价

从图中可以看出，2021 届毕业生对学校课堂教学的满意率非常高，满意率为 99.12%。其中，非常满意的占 44.9%，满意的占 43.6%，比较满意的占 10.58%，不太满意和很不满意的占 0.88%。

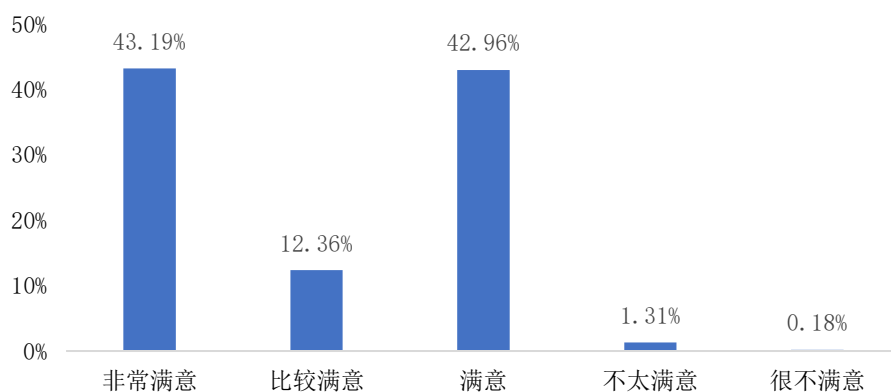
图表39：重庆医药高等专科学校2021届毕业生对学校课堂教学评价分布图



4. 对实践教学的评价

数据显示，重庆医药高等专科学校 2021 届毕业生对实践教学的满意率为 98.52%。其中，非常满意的占 43.19%，满意的占 42.96%，比较满意的占 12.36%，不太满意的占 1.31%，很不满意的占 0.18%。

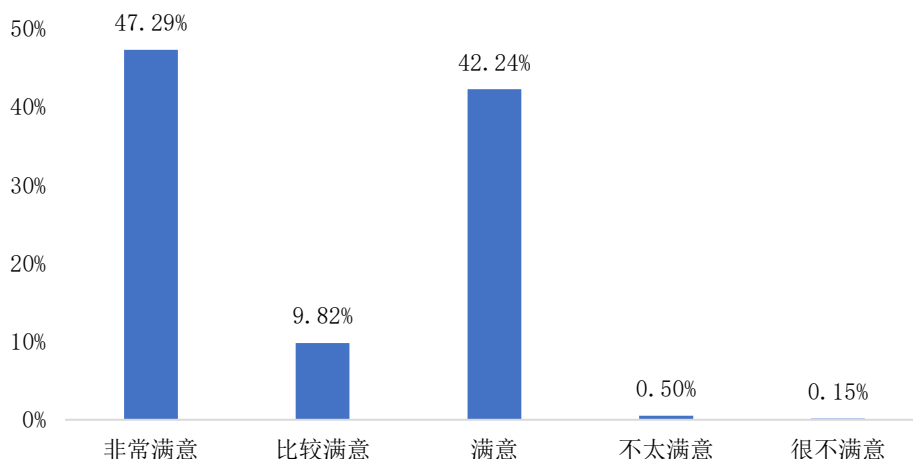
图表40：重庆医药高等专科学校2021届毕业生对实践教学的评价分布图



5. 对教师的评价

重庆医药高等专科学校 2021 届毕业生对学校教师的满意率为 99.35%。其中，非常满意的占 47.29%，满意的占 42.24%，比较满意的占 9.82%，不太满意和很不满意的占 0.65%。

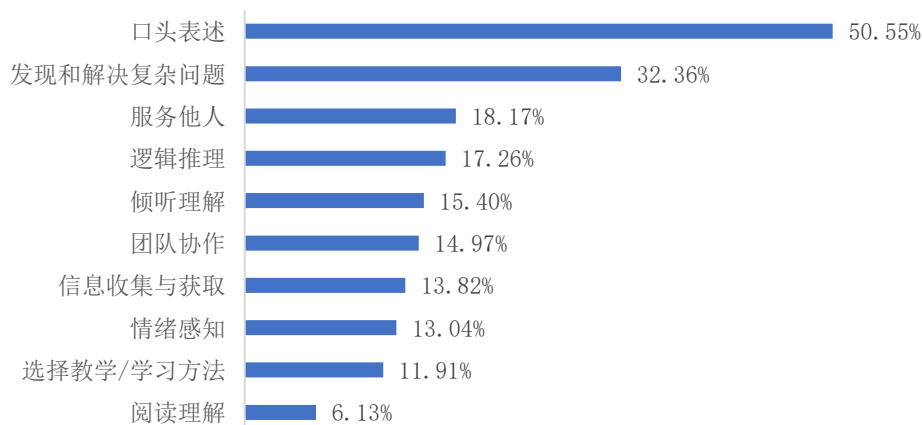
图表41：重庆医药高等专科学校2021届毕业生对任课教师的评价分布图



6. 毕业生能力素质的评价

数据显示，毕业生目前工作中主要缺乏的是表达能力和发现解决问题的能力，占总体比重的 82.91%，学校应加强对这两方面能力的培养，帮助提高学生的自身素质能力以满足工作需求。

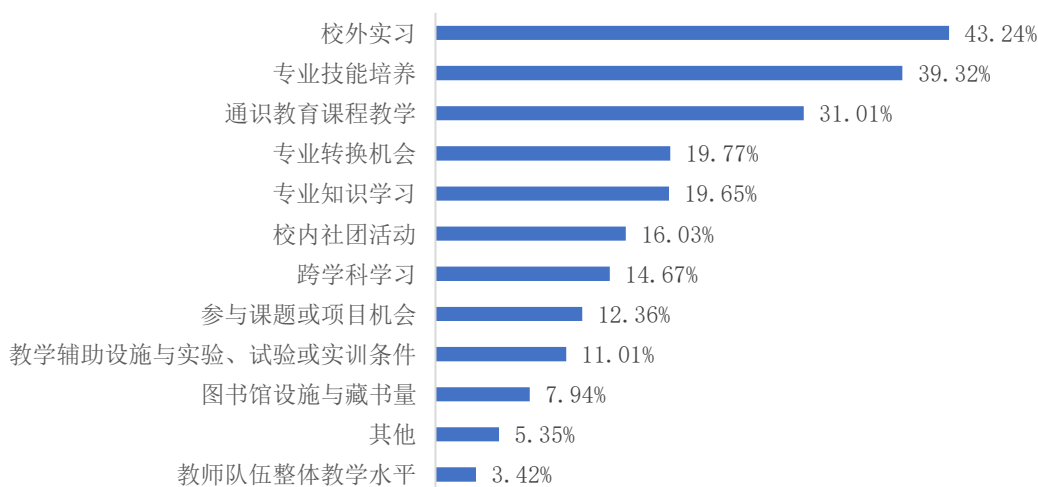
图表42：毕业生对自身素质能力的评价（该项能力不能满足工作需要的选择人数占总调查人数的比例）



（二）人才培养改进措施

重庆医药高等专科学校 2021 届毕业生认为学校需要改进的主要是校外实习、专业技能培训和通识教育课程教学，其中校外实习占 43.24%，专业技能培训占 39.32%，通识教育课程教学占 31.01%。2021 届毕业生认为学校人才培养、建设需要改进的具体方面及所占比例如下图所示：

图表43：重庆医药高等专科学校2021届毕业生认为学校人才培养、建学改进需要的方面分布图



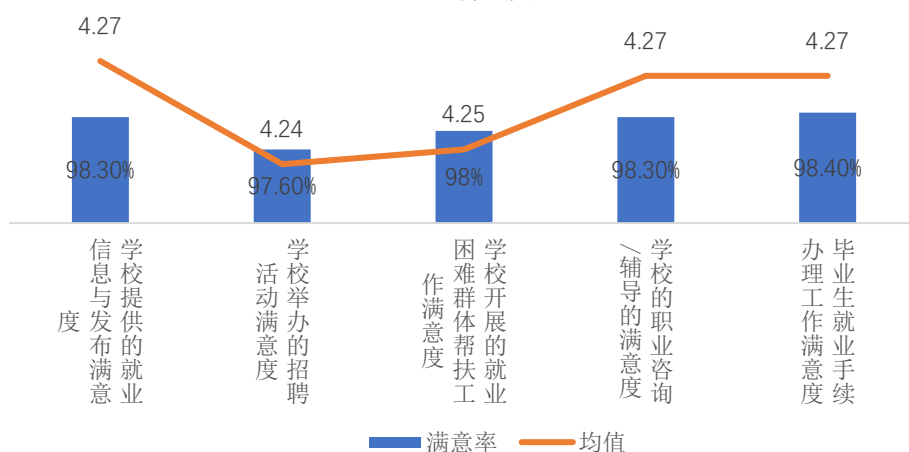
二、对就业创业指导服务工作的影响

（一）对就业创业指导服务工作的评价

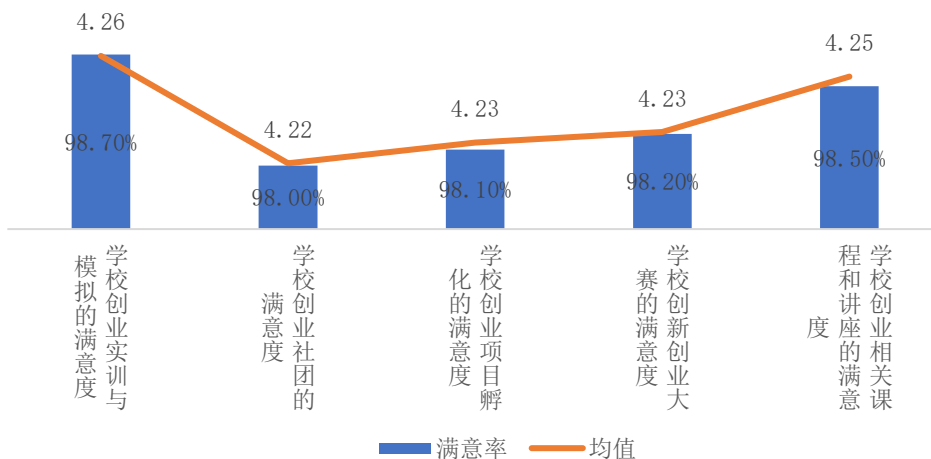
1. 毕业生对学校就业创业服务工作的评价

重庆医药高等专科学校 2021 届毕业生对学校提供的各项就业服务的满意率都在 97%以上，对学校提供的各项创业服务均在 98%以上。总体上来说 2021 届毕业生都非常认可学校提供的就业服务和创业服务。

图表44：重庆医药高等专科学校2021届毕业生对学校就业指导服务的满意度



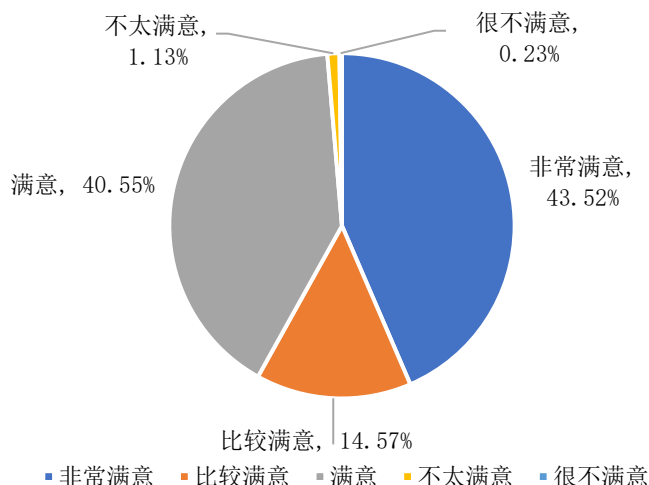
图表45：重庆医药高等专科学校2021届毕业生对学校创业指导服务的满意度



2. 用人单位对学校就业服务工作的评价

用人单位对重庆医药高等专科学校就业服务的满意率为 98.64%。其中，非常满意的占 43.52%，满意的占 40.55%，比较满意的占 14.57%，不太满意的占 1.13%，很不满意的占 0.23%。

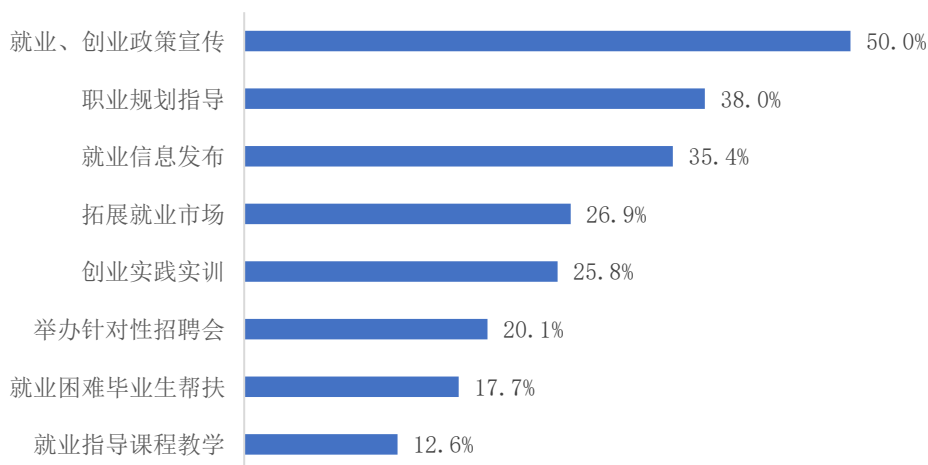
图表46：用人单位对重庆医药高等专科学校就业服务工作的评价



（二）对就业创业指导服务工作改进措施

数据显示重庆医药高等专科学校 2021 届毕业生认为学校应该改进的就创业服务工作主要是就业、创业政策宣传，占总体的 50%，其次是职业规划指导，占总体的 38%。毕业生认为学校应该改进的具体就创业服务工作如下表所示：

图表47：重庆医药高等专科学校2021届毕业生认为学校应改进的就创业指导服务工作措施分布图





华夏经纬（广州）数据科技股份有限公司

地址：广州市番禺区汉溪大道东290号保利大都汇A3栋1206

电话：020-84668848

邮箱：admin@transrand.com

网址：<http://www.transrand.com>