重庆医药高等专科学校 2020 届毕业生

就业质量调查报告

华夏经纬（广州）数据科技股份有限公司

二〇二〇年十二月

目录

总体结论 1

学校概况 2

第一篇：毕业生就业基本情况 6

一、毕业生的规模和结构 6

（一）总体规模 6

（二）结构分布 6

二、就业率及毕业去向 12

（一）总体就业率及毕业去向 12

（二）未就业原因分析 16

三、就业流向 16

（一）就业地区分布 16

（二）就业行业分布 20

（三）就业职业分布 20

（四）就业单位分布 21

（五）重点流向单位 21

四、深造及创业情况 22

（一）国内升学 22

（二）自主创业 23

五、医药卫生大类与非医药卫生大类毕业生的就业基本情况 23

（一）医药卫生大类与非医药卫生大类毕业生的结构 23

（二）医药卫生大类与非医药卫生大类毕业生的就业率及毕业去向 24

（三）医药卫生大类与非医药卫生大类毕业生的就业流向 24
第二篇：学校就业创业工作举措 26
一、注重机制内涵建设，构建就业保障体系 26
二、优化线上线下就业指导服务机制，提升就业创业能力 27
三、落实双创引领计划，打造特色创业基地 28
四、建立就业信息网，精准助推毕业生充分就业 30
五、聚焦开拓重点就业市场，提供优质就业岗位 31
六、举办线上线下双选会，提升学生就业质量 31
七、积极引导学生基层就业，服务地区人才发展 32
八、关注就业困难群体，建立全程帮扶机制 32
九、完善实习管理制度，实现就业无缝对接 33
十、深化产教融合理念，创新人才培养模式 34
第三篇：就业质量相关分析 36
一、毕业生就业质量相关分析 36
（一）薪酬水平 36
（二）专业相关度 38
（三）工作满意度 40
（四）职业期待吻合度 42
（五）医药卫生大类与非医药卫生大类毕业生的就业质量 42
二、用人单位对毕业生的评价 43
（一）用人单位对毕业生的满意度 43
（二）用人单位对毕业生就业能力的评价 44

第四篇：就业发展趋势分析.....45
一、近三年规模和就业率的变化趋势.....45
二、近三年毕业去向的变化趋势.....45
三、近三年薪酬的变化趋势.....46
四、近三年就业地区的变化趋势.....46
五、近三年就业行业的变化趋势.....47
六、近三年就业单位的变化趋势.....47
第五篇：就业对教育教学的反馈.....49
一、对人才培养的影响.....49
（一）对人才培养的评价.....49
（二）人才培养改进措施.....52
二、对就创业指导服务工作的影响.....52
（一）对就创业指导服务工作的评价.....52
（二）对就创业指导服务工作改进措施.....54

总体结论

重庆医药高等专科学校 2020 届毕业生 4543 人，初次就业率为 93.59%，年终就业率 96.17%，年终就业率较初次就业率增加 2.58%。重庆市生源占比 81.31%，重庆市就业占比 80.98%。主要就业行业为卫生和社会工作行业（53.64%）、批发和零售业（35.07%），主要就业职业类别为卫生专业技术人员（51.64%），医疗卫生单位就业 50.55%。国内升学 1039 人（22.87%），自主创业 8 人（0.18%）。月平均收入 3481.96 元，从事工作与所学专业相关度为 85.96%，工作总体满意度 91.38%，职业期待吻合度 85.55%。对母校满意度 98.47%，推荐度 90.16%。对就业指导服务工作满意率 96%以上，对创业指导服务工作满意度 95%以上。

学校概况

重庆医药高等专科学校是经教育部批准设立的公办全日制普通高等专科学校，位于重庆市文化名区——沙坪坝区大学城。学校始创于 1948 年的中国人民解放军华东野战军第一后方医院卫生学校。七十多年办学，学校始终坚持社会主义办学方向，落实立德树人的根本任务，秉承“以生为本，立德树人”的办学理念，“笃学求真，懿德善能”的校训，以服务国家战略需求、推动社会进步为使命，扎根中国大地办教育，积累了丰富的办学经验，办学水平和人才培养质量得到社会的广泛认可。近年来，时任中共中央政治局常委、全国人大常委会委员长张德江，时任国务院副总理刘延东等党和国家领导人先后视察学校，充分肯定了学校的办学水平。

学校是国家“双高计划”建设单位，有首批国家级示范职教集团、首批国家级职业教育教师教学创新团队、首批全国职业院校养老服务类示范专业点、首批全国职业院校健康服务类示范专业点，有首届全国高校思政课教学展示活动特等奖获得者。是教育部、卫生部“专科临床医学（3+2）卓越医生教育培养计划项目”试点学校，教育部中医学专业现代学徒制试点学校，全国第一家定向培养基层卫生专业直招士官的医药卫生行业学校，全国“青爱工程”十大标杆学校。是国家卫生职业技能鉴定站，教育部药学专业、护理专业、食品营养与检测专业教学资源库建设牵头单位，教育部高职高专药学专业、中药学专业、护理专业、医学检验技术专业、康复治疗技术专业骨干教师国家级培训项目基地，中国护理职业教育联盟副理事长单位。

学校本部占地面积近 40 万平方米，资产总额 8 亿，图书馆藏书 50 多万册。建有万兆级无线网络、云计算中心，是重庆市教育信息化试点单位和重庆市智慧校园试点单位。学校本部教授、副教授等副高以上专业技术人员 200 余人，“双师”素质教师 270 余人，具有硕士及以上学位的教师 300 余人，其中博士学位 60 余人。有一批国家级优秀教学科研团队，一批国家级精品课程和国家级精品资源共享课程。拥有全国名老中医学术传承工作室专家、国家卫生职业教育教学指导委员会校院合作专委会主任委员、国家卫生职业教育教学指导委员会委员、全国食品药品教学指导委员会药物制剂专业委员会主任委员、全国优秀教师、全国青少年培养导师、重庆市名师、重庆市最受喜爱的健康卫士、重庆市名中医指导教师、重庆市学术技术带头人、重庆市“十佳教师”、重庆市教书育人楷模、重庆中医药学会会长、重庆市全科医学会会长等为代表的一批优秀教师。学校近三年担任全国教材主编 70 人次，立项各级各类科研教研项目 300 余项。有国家级教学成果奖 1 项，省部级以上科技成果奖和社科成果奖 6 项，省部级教学成果奖一等奖 2 项，二等奖 3 项。教师在核心期刊上发表论文 282 篇，其中 SCI 77 篇，EI8 篇。

学校面向全国招生，有全日制普通大专学生近 15000 人。学校开设有药学、护理、医学检验技术、中医学、中医养生保健、助产、老年服务与管理、预防医学、康复治疗技术、医学美容技术、药品生产技术、制药设备应用技术、药品经营与管理、药品质量与安全、中药学、卫生检验与检疫技术、食品营养与检测、针灸推拿、眼视光技术、

医学营养、医学影像技术、医疗设备应用技术、医疗器械经营与管理、临床医学、口腔医学等 25 个大专专业，形成了全日制教育、成人教育、继续教育等多层次办学格局。

学校有中央财政支持的药物制剂技术高等职业教育实训基地和护理高等职业教育实训基地，有地方财政支持的生物制药技术高等职业教育实训基地、重庆高校中首家模拟 GMP 药学实训工厂等一批校内实训基地。有重庆市高职高专院校中首家工程技术研究中心、重庆市医学检验试剂研究所等独立设置的研究机构。有直属附属医院 1 所、共建共管附属医院 1 所、非直管附属医院 17 所、教学医院 20 所及大中型制药厂、医药公司、医院等校外实习基地 100 多家。其中学校附属第一医院——重庆市职业病防治院（重庆市第六人民医院、重庆市中毒控制中心）是一所以职业病防、治、研及中毒处置为特色，以医疗、教学、科研、预防、保健为一体的市属三级医院。有首批国家级示范职教集团——重庆医药职业教育集团，近三分之一的毕业生在集团内就业，近三分之二的学生在集团内实习。

重庆市教育评估院连续三年评估数据显示，学校就业综合竞争力居全市高职高专前茅，专升本通过率居全市前茅。近三年毕业生平均就业率 98%以上，学生职业资格考试通过率、双证获取率 97%以上。

21 世纪，学校坚持新发展理念，立足重庆、服务全国、面向世界，精准对接健康服务、智慧医疗和药学服务等大健康产业发展需要，培养具有良好医药职业素养的复合型技术技能人才，开展技术技能创新，服务、引领产业发展。以药学专业群、护理专业群为龙头，推进医养、

医技、医工、医管等专业群协调发展，努力把学校打造成主干专业优势突出，行业办学特色鲜明、国内领先、国际知名的医药高职院校。

第一篇：毕业生就业基本情况

一、毕业生的规模和结构

（一）总体规模

重庆医药高等专科学校 2020 届毕业生 4543 人。其中，护理学院 1229 人，基础部 90 人，临床医学院 1104 人，药学院（中医学院）1225 人，医学技术学院 559 人，中医学院 336 人。

图表1：重庆医药高等专科学校2020届毕业生总体规模分布图

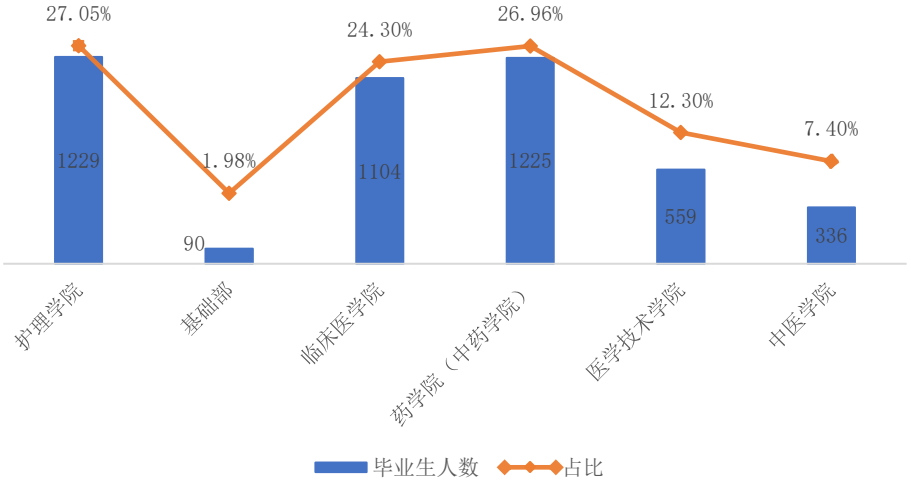

（二）结构分布

1. 院系结构

图表 2：重庆医药高等专科学校 2020 届毕业生院系结构统计表

院部	毕业生人数	占比	专业	毕业生人数	占比
护理学院	1229	27.05%	护理	1137	25.03%
			助产	92	2.03%
基础部	90	1.98%	医疗设备应用技术	90	1.98%
临床医学院	1104	24.30%	康复治疗技术	344	7.57%
			临床医学	508	11.18%
			医学美容技术	108	2.38%
			医学影像技术	144	3.17%
药学院（中药学院）	1225	26.96%	药品经营与管理	191	4.20%
			药品生产技术	218	4.80%

			药品质量与安全	53	1.17%
			药学	587	12.92%
			制药设备应用技术	35	0.77%
			中药	2	0.04%
			中药学	139	3.06%
医学技术学院	559	12.30%	食品营养与检测	59	1.30%
			卫生检验与检疫技术	57	1.25%
			眼视光技术	102	2.25%
			医学检验技术	341	7.51%
中医学院	336	7.40%	针灸推拿	181	3.98%
			中医学	155	3.41%
总计	**4543**	**100.00%**	**总计**	**4543**	**100.00%**

2.性别结构（表格）

重庆医药高等专科学校 2020 届毕业生，男生 1051 人，女生 3492 人。各院系专业男女生人数统计如下表所示：

图表 3：重庆医药高等专科学校 2020 届毕业生性别结构统计表

院部	性别		专业	性别		总计
	男	女		男	女	
护理学院	79	1150	护理	79	1058	1137
			助产	0	92	92
基础部	58	32	医疗设备应用技术	58	32	90
临床医学院	323	781	康复治疗技术	100	244	344
			临床医学	180	328	508
			医学美容技术	2	106	108
			医学影像技术	41	103	144
药学院（中药学院）	334	891	药品经营与管理	53	138	191
			药品生产技术	90	128	218
			药品质量与安全	24	29	53
			药学	122	465	587
			制药设备应用技术	21	14	35
			中药	2		2
			中药学	22	117	139
医学技术学院	135	424	食品营养与检测	18	41	59
			卫生检验与检疫技术	20	37	57
			眼视光技术	26	76	102
			医学检验技术	71	270	341
中医学院	122	214	针灸推拿	71	110	181

			中医学	51	104	155
合计	1051	3492	——	1051	3492	4543

3. 生源结构

重庆医药高等专科学校 2020 届毕业生主要来源于重庆市，重庆市占比 81.31%，四川省占比 9.24%，其他省市 9.44%。

图表4：重庆医药高等专科学校2020届毕业生生源地分布图

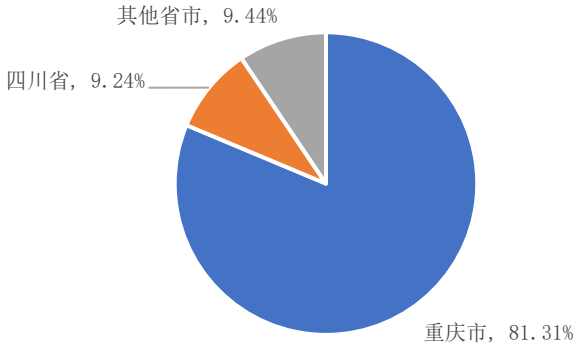

图表 5：重庆医药高等专科学校 2020 届毕业生生源地统计表

生源地（省份）	区县	人数
重庆市（3694 人）	涪陵区	252
	綦江区	239
	长寿区	193
	合川区	182
	云阳县	158
	江津区	156
	万州区	156
	开州区	128
	垫江县	111
	永川区	111
	忠县	107
	潼南区	101
	彭水苗族土家族自治县	99
	梁平区	98
	南川区	98
	酉阳土家族苗族自治县	94
	渝北区	94
	大足区	92
	丰都县	85

	九龙坡区	85
	荣昌区	85
	奉节县	84
	沙坪坝区	76
	巴南区	75
	铜梁区	74
	秀山土家族苗族自治县	70
	璧山区	61
	黔江区	61
	武隆区	61
	石柱土家族自治县	60
	南岸区	54
	万盛经济技术开发区	49
	北碚区	47
	巫山县	45
	江北区	39
	巫溪县	37
	城口县	34
	渝中区	24
	大渡口区	16
	两江新区	2
	高新技术产业开发区	1
四川省（420 人）	广安市	46
	达州市	20
	宜宾市	20
	资阳市	18
	成都市	17
	泸州市	16
	绵阳市	16
	南充市	16
	遂宁市	16
	内江市	14
	德阳市	11
	武胜县	11
	邻水县	9
	巴中市	8
	广元市	8
	岳池县	8
	渠县	7
	三台县	7
	泸县	6
	合江县	5
	简阳市	5

	阆中市	5
	凉山彝族自治州	5
	南江县	5
	叙永县	5
	雅安市	5
	自贡市	5
	乐山市	4
	眉山市	4
	冕宁县	4
	射洪市	4
	西昌市	4
	仪陇县	4
	安岳县	3
	崇州市	3
	富顺县	3
	华蓥市	3
	乐至县	3
	隆昌市	3
	彭州市	3
	威远县	3
	苍溪县	2
	大竹县	2
	会东县	2
	会理县	2
	江油市	2
	金堂县	2
	开江县	2
	南部县	2
	宁南县	2
	蓬溪县	2
	邛崃市	2
	仁寿县	2
	盐源县	2
	营山县	2
	资中县	2
	阿坝藏族羌族自治州	1
	大英县	1
	德昌县	1
	都江堰市	1
	峨眉山市	1
	高县	1
	古蔺县	1
	犍为县	1

	罗江县(已拆并)	1
	米易县	1
	绵竹市	1
	木里藏族自治县	1
	沐川县	1
	攀枝花市	1
	平昌县	1
	青川县	1
	荣县	1
	石棉县	1
	万源市	1
	旺苍县	1
	汶川县	1
	西充县	1
	兴文县	1
	宣汉县	1
	盐边县	1
	长宁县	1
	中江县	1
	梓潼县	1
贵州省	——	55
甘肃省	——	54
湖北省	——	46
河南省	——	40
山西省	——	36
海南省	——	32
安徽省	——	31
陕西省	——	30
河北省	——	23
江西省	——	19
福建省	——	16
山东省	——	15
湖南省	——	10
云南省	——	10
浙江省	——	7
江苏省	——	2
广东省	——	1
西藏	——	1
新疆	——	1
总计	——	4543

二、就业率及毕业去向

（一）总体就业率及毕业去向

1.就业率

重庆医药高等专科学校 2020 届毕业生年终就业率为 96.17%（统计截止时间 2020 年 12 月 31 日）。其中，护理学院 92.84%，基础部 100%，临床医学院 96.01%，药学院（中药学院）99.35%，医学技术学院 95.71%，中医学院 97.02%。

图表6：重庆医药高等专科学校各院部2020届毕业生就业率分布图

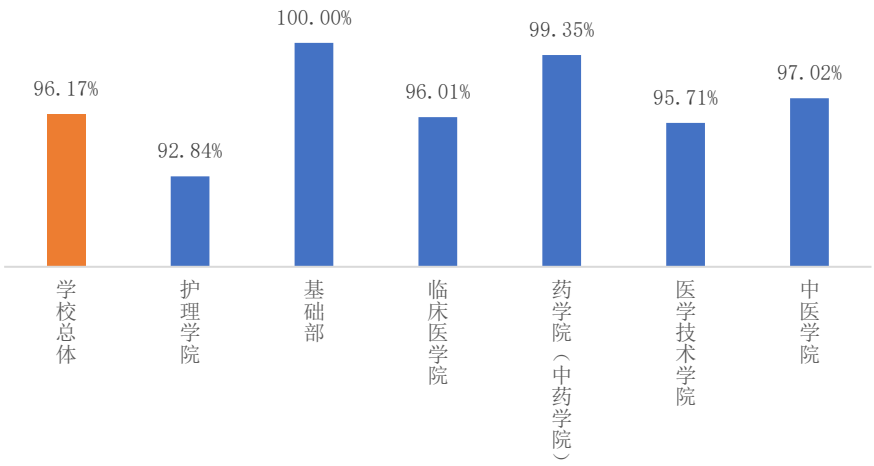

图表 7：重庆医药高等专科学校各院部专业 2020 届毕业生年终就业率统计表

院部	专业	待就业		升学		已就业		自由职业		自主创业		毕业人数	年终就业率	
		人数	比例	人数	比例	人数	比例	人数	比例	人数	比例		就业人数	就业率
护理学院	护理	86	7.56%	161	14.16%	883	77.66%	0	0.00%	7	0.62%	1137	1051	92.44%
	助产	2	2.17%	15	16.30%	74	80.43%	0	0.00%	1	1.09%	92	90	97.83%
护理学院 汇总		88	7.16%	176	14.32%	957	77.87%	0	0.00%	8	0.65%	1229	1141	92.84%
基础部	医疗设备应用技术	0	0.00%	20	22.22%	70	77.78%	0	0.00%	0	0.00%	90	90	100.00%
基础部 汇总		0	0.00%	20	22.22%	70	77.78%	0	0.00%	0	0.00%	90	90	100.00%
临床医学院	康复治疗技术	12	3.49%	44	12.79%	288	83.72%	0	0.00%	0	0.00%	344	332	96.51%
	临床医学	24	4.72%	124	24.41%	357	70.28%	3	0.59%	0	0.00%	508	484	95.28%
	医学美容技术	0	0.00%	6	5.56%	102	94.44%	0	0.00%	0	0.00%	108	108	100.00%
	医学影像技术	8	5.56%	21	14.58%	115	79.86%	0	0.00%	0	0.00%	144	136	94.44%
临床医学院 汇总		44	3.99%	195	17.66%	862	78.08%	3	0.27%	0	0.00%	1104	1060	96.01%
药学院（中药学院）	药品经营与管理	0	0.00%	36	18.85%	155	81.15%	0	0.00%	0	0.00%	191	191	100.00%
	药品生产技术	0	0.00%	59	27.06%	159	72.94%	0	0.00%	0	0.00%	218	218	100.00%
	药品质量与安全	0	0.00%	15	28.30%	38	71.70%	0	0.00%	0	0.00%	53	53	100.00%
	药学	7	1.19%	250	42.59%	330	56.22%	0	0.00%	0	0.00%	587	580	98.81%
	制药设备应用技术	0	0.00%	5	14.29%	30	85.71%	0	0.00%	0	0.00%	35	35	100.00%
	中药	0	0.00%	1	50.00%	1	50.00%	0	0.00%	0	0.00%	2	2	100.00%
	中药学	1	0.72%	56	40.29%	82	58.99%	0	0.00%	0	0.00%	139	138	99.28%
药学院（中药学院） 汇总		8	0.65%	422	34.45%	795	64.90%	0	0.00%	0	0.00%	1225	1217	99.35%
医学技术学院	食品营养与检测	0	0.00%	14	23.73%	45	76.27%	0	0.00%	0	0.00%	59	59	100.00%
	卫生检验与检疫技术	4	7.02%	11	19.30%	42	73.68%	0	0.00%	0	0.00%	57	53	92.98%
	眼视光技术	1	0.98%	18	17.65%	83	81.37%	0	0.00%	0	0.00%	102	101	99.02%
	医学检验技术	19	5.57%	103	30.21%	219	64.22%	0	0.00%	0	0.00%	341	322	94.43%
医学技术学院 汇总		24	4.29%	146	26.12%	389	69.59%	0	0.00%	0	0.00%	559	535	95.71%
中医学院	针灸推拿	8	4.42%	42	23.20%	131	72.38%	0	0.00%	0	0.00%	181	173	95.58%
	中医学	2	1.29%	38	24.52%	115	74.19%	0	0.00%	0	0.00%	155	153	98.71%
中医学院 汇总		10	2.98%	80	23.81%	246	73.21%	0	0.00%	0	0.00%	336	326	97.02%
学校总体		174	3.83%	1039	22.87%	3319	73.06%	3	0.07%	8	0.18%	4543	4369	96.17%

2. 初次就业率与年终就业率对比分析

重庆医药高等专科学校 2020 届毕业生，初次就业率为 93.59%（统计截止时间 2020 年 8 月 31 日），年终就业率为 96.17%（统计截止时间 2020 年 12 月 31 日），年终就业率较初次就业率增加了 2.58%。

图表 8：重庆医药高等专科学校 2020 届毕业生年终就业率较初次就业率对比分析表

学院	专业	毕业生人数汇总	初次就业率		年终就业率		年终较初次就业率变化
			已就业人数	就业率	已就业人数	就业率	
护理学院	护理	1137	992	87.25%	1051	92.44%	5.19%
	助产	92	86	93.48%	90	97.83%	4.35%
护理学院 汇总		1229	1078	87.71%	1141	92.84%	5.13%
基础部	医疗设备应用技术	90	90	100.00%	90	100.00%	0.00%
基础部 汇总		90	90	100.00%	90	100.00%	0.00%
临床医学院	康复治疗技术	344	330	95.93%	332	96.51%	0.58%
	临床医学	508	469	92.32%	484	95.28%	2.95%
	医学美容技术	108	108	100.00%	108	100.00%	0.00%
	医学影像技术	144	123	85.42%	136	94.44%	9.03%
临床医学院 汇总		1104	1030	93.30%	1060	96.01%	2.72%
药学院（中药学院）	药品经营与管理	191	191	100.00%	191	100.00%	0.00%
	药品生产技术	218	218	100.00%	218	100.00%	0.00%
	药品质量与安全	53	53	100.00%	53	100.00%	0.00%
	药学	587	580	98.81%	580	98.81%	0.00%
	制药设备应用技术	35	35	100.00%	35	100.00%	0.00%
	中药	2	2	100.00%	2	100.00%	0.00%
	中药学	139	138	99.28%	138	99.28%	0.00%
药学院（中药学院） 汇总		1225	1217	99.35%	1217	99.35%	0.00%
医学技术学院	食品营养与检测	59	59	100.00%	59	100.00%	0.00%
	卫生检验与检疫技术	57	51	89.47%	53	92.98%	3.51%
	眼视光技术	102	100	98.04%	101	99.02%	0.98%
	医学检验技术	341	312	91.50%	322	94.43%	2.93%
医学技术学院 汇总		559	522	93.38%	535	95.71%	2.33%
中医学院	针灸推拿	181	165	91.16%	173	95.58%	4.42%
	中医学	155	150	96.77%	153	98.71%	1.94%
中医学院 汇总		336	315	93.75%	326	97.02%	3.27%
总计		4543	4252	93.59%	4369	96.17%	2.58%

注 2：数据来源于

3. 毕业去向

重庆医药高等专科学校 2020 届毕业生毕业去向，回原籍 4463 人（98.24%），派遣 80 人（1.76%）。各院部专业毕业去向如下表所示：

图表 9：重庆医药高等专科学校各院部专业 2020 届毕业生毕业去向统计表

院部	专业	回原籍		派遣		合计
		毕业生人数	比例	毕业生人数	比例	
护理学院	护理	1122	98.68%	15	1.32%	1137
	助产	83	90.22%	9	9.78%	92
护理学院 汇总		1205	98.05%	24	1.95%	1229
基础部	医疗设备应用技术	90	100.00%	0	0.00%	90
基础部 汇总		90	100.00%	0	0.00%	90
临床医学院	康复治疗技术	344	100.00%	0	0.00%	344
	临床医学	487	95.87%	21	4.13%	508
	医学美容技术	106	98.15%	2	1.85%	108
	医学影像技术	136	94.44%	8	5.56%	144
临床医学院 汇总		1073	97.19%	31	2.81%	1104
药学院（中药学院）	药品经营与管理	191	100.00%	0	0.00%	191
	药品生产技术	217	99.54%	1	0.46%	218
	药品质量与安全	53	100.00%	0	0.00%	53
	药学	585	99.66%	2	0.34%	587
	制药设备应用技术	34	97.14%	1	2.86%	35
	中药	2	100.00%	0	0.00%	2
	中药学	139	100.00%	0	0.00%	139
药学院（中药学院） 汇总		1221	99.67%	4	0.33%	1225
医学技术学院	食品营养与检测	57	96.61%	2	3.39%	59
	卫生检验与检疫技术	55	96.49%	2	3.51%	57
	眼视光技术	100	98.04%	2	1.96%	102
	医学检验技术	330	96.77%	11	3.23%	341
医学技术学院 汇总		542	96.96%	17	3.04%	559
中医学院	针灸推拿	180	99.45%	1	0.55%	181
	中医学	152	98.06%	3	1.94%	155
中医学院 汇总		332	98.81%	4	1.19%	336
学院总体		4463	98.24%	80	1.76%	4543

（二）未就业原因分析

数据显示，未就业的主要原因是择业中尚未落实就业单位（38.48%），其次是其他暂不就业（25.15%），第三是等待单位签约（19.09%）。

图表10：重庆医药高等专科学校2020届毕业生未就业原因分布图

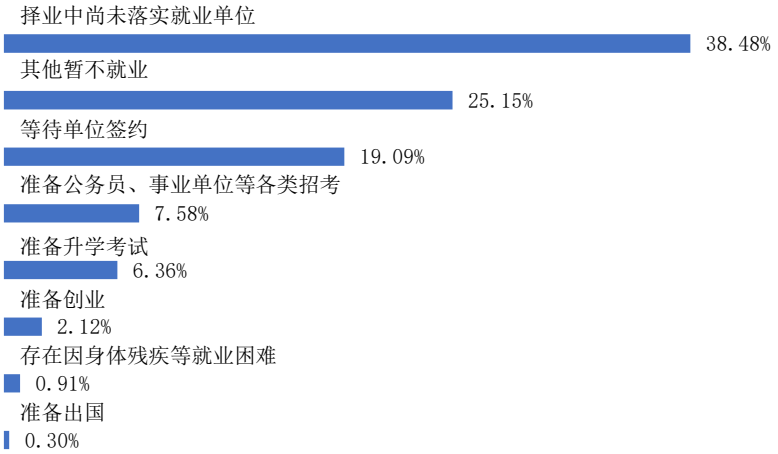

三、就业流向

（一）就业地区分布

1.就业区域分布（表格）

重庆医药高等专科学校 2020 届毕业生主要就业地区为重庆市，在重庆市就业毕业生 3679 人（80.98%），其次是在四川省就业毕业生 423 人（9.31%）。具体在各省份就业人数统计如下表所示：

图表 11：重庆医药高等专科学校 2020 届毕业生就业区域分布表

就业地区	毕业生人数	占比
重庆市	3679	80.98%
四川省	423	9.31%
贵州省	53	1.17%
甘肃省	52	1.14%
湖北省	46	1.01%
河南省	40	0.88%

山西省	34	0.75%
安徽省	31	0.68%
海南省	31	0.68%
陕西省	30	0.66%
河北省	23	0.51%
新疆维吾尔自治区	20	0.44%
江西省	19	0.42%
福建省	16	0.35%
山东省	15	0.33%
湖南省	10	0.22%
云南省	10	0.22%
浙江省	7	0.15%
江苏省	2	0.04%
广东省	1	0.02%
西藏自治区	1	0.02%
总计	4543	100.00%

2.重庆市内就业城市（表格）

主城区就业 525 人（14.27%），非主城区就业 2176 人（59.15%），下属县就业 978 人（26.58%）。具体各区县就业人数如下表所示：

图表 12：重庆医药高等专科学校 2020 届毕业生重庆市内就业人数统计表表

重庆市区域	就业区县	就业该区域毕业生人数	占重庆市区域总体比例
重庆市(主城区)	巴南区	75	2.04%
	北碚区	51	1.39%
	大渡口区	15	0.41%
	高新技术产业开发区	1	0.03%
	江北区	43	1.17%
	九龙坡区	85	2.31%
	两江新区	2	0.05%
	南岸区	55	1.49%
	沙坪坝区	77	2.09%
	渝北区	97	2.64%
	渝中区	24	0.65%
重庆市(主城区) 汇总		525	14.27%
重庆市下属区(非主城)	璧山区	60	1.63%
	大足区	92	2.50%
	涪陵区	249	6.77%

	合川区	180	4.89%
	江津区	156	4.24%
	开州区	127	3.45%
	梁平区	97	2.64%
	南川区	96	2.61%
	綦江区	238	6.47%
	黔江区	58	1.58%
	荣昌区	85	2.31%
	铜梁区	73	1.98%
	潼南区	99	2.69%
	万盛经济技术开发区	49	1.33%
	万州区	153	4.16%
	武隆区	60	1.63%
	永川区	111	3.02%
	长寿区	193	5.25%
重庆市下属区(非主城) 汇总		2176	59.15%
重庆市下属县	城口县	32	0.87%
	垫江县	111	3.02%
	丰都县	85	2.31%
	奉节县	82	2.23%
	彭水苗族土家族自治县	100	2.72%
	石柱土家族自治县	60	1.63%
	巫山县	45	1.22%
	巫溪县	37	1.01%
	秀山土家族苗族自治县	70	1.90%
	酉阳土家族苗族自治县	94	2.56%
	云阳县	157	4.27%
	忠县	105	2.85%
重庆市下属县 汇总		978	26.58%
重庆市区域总体		3679	100.00%

3.生源地与就业地域交叉分析

从下表可以看出，重庆医药高等专科学校 2020 届毕业生，大部分毕业生选择回原籍就业，部分省份流向新疆就业，其中重庆流向新疆就业的毕业生有 15 人。重庆生源地毕业生 3694 人，重庆就业地毕业生 3679 人，重庆净流出人数为 15 人。

图表 13：重庆医药高等专科学校 2020 届毕业生生源地与就业地交叉分析表

就业地 生源地（省份）		就业地域																					
		安徽省	福建省	甘肃省	广东省	贵州省	海南省	河北省	河南省	湖北省	湖南省	江苏省	江西省	山东省	山西省	陕西省	四川省	西藏	新疆	云南省	浙江省	重庆市	总计
生源地	安徽省	31																					31
	福建省		16																				16
	甘肃省			52													1					1	54
	广东省				1																		1
	贵州省					53													1			1	55
	海南省						31												1				32
	河北省							23															23
	河南省								40														40
	湖北省									46													46
	湖南省										10												10
	江苏省											2											2
	江西省												19										19
	山东省													15									15
	山西省														34		1		1				36
	陕西省															30							30
	四川省																417		1			2	420
	西藏																	1					1
	新疆																		1				1
	云南省																			10			10
	浙江省																				7		7
	重庆市																4		15			3675	3694
	总计	31	16	52	1	53	31	23	40	46	10	2	19	15	34	30	423	1	20	10	7	3679	4543

（二）就业行业分布

从数据可以看出，重庆医药高等专科学校 2020 届毕业生主要就业行业为卫生和社会工作行业（53.64%）、批发和零售业行业（35.07%）。

图表 14：重庆医药高等专科学校 2020 届毕业生就业行业分布表

就业行业	人数	比例
卫生和社会工作	1785	53.64%
批发和零售业	1167	35.07%
制造业	196	5.89%
军队	58	1.74%
居民服务、修理和其他服务业	24	0.72%
教育	15	0.45%
建筑业	14	0.42%
住宿和餐饮业	14	0.42%
文化、体育和娱乐业	13	0.39%
科学研究和技术服务业	8	0.24%
信息传输、软件和信息技术服务业	8	0.24%
房地产业	6	0.18%
租赁和商务服务业	5	0.15%
金融业	4	0.12%
农、林、牧、渔业	4	0.12%
公共管理、社会保障和社会组织	3	0.09%
交通运输、仓储和邮政业	3	0.09%
水利、环境和公共设施管理业	1	0.03%
总计	**3328**	**100.00%**

（三）就业职业分布

重庆医药高等专科学校 2020 届毕业生，就业职业主要是卫生专业技术人员（51.64%），其次是其他人员（41.99%）。

图表 15：重庆医药高等专科学校 2020 届毕业生就业职业类别分布

职业类别	人数	比例
卫生专业技术人员	1719	51.64%
其他人员	1398	41.99%

生产和运输设备操作人员	77	2.31%
军人	58	1.74%
其他专业技术人员	41	1.23%
办事人员和有关人员	21	0.63%
商业和服务业人员	8	0.24%
教学人员	2	0.06%
农林牧渔业技术人员	2	0.06%
金融业务人员	1	0.03%
经济业务人员	1	0.03%
文学艺术工作人员	1	0.03%
总计	3329	100.00%

（四）就业单位分布

重庆医药高等专科学校 2020 届毕业生就业单位分布，医疗卫生单位占比最多（50.55%），其次是私营企业（21.68%），具体分布如下图所示：

图表16：重庆医药高等专科学校2020届毕业生就业单位性质分布图

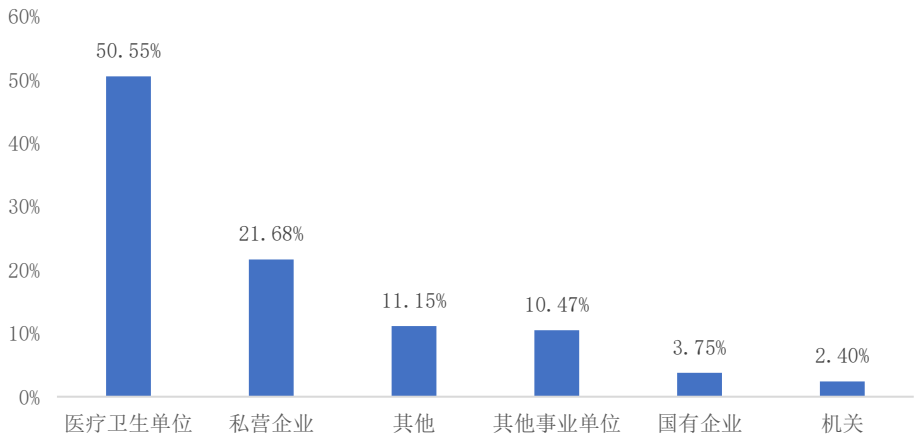

（五）重点流向单位

接收我校毕业生超过 10 人的单位有 20 家，均在重庆市辖区内，具体单位名称如下表所示：

图表 17：重庆医药高等专科学校 2020 届毕业生重点流向单位统计表

序号	就业单位	人数
1	重庆市万和药房连锁有限公司	44
2	重庆鑫斛药房连锁有限公司	44
3	阿斯利康（无锡）贸易有限公司	33
4	江苏恒瑞医药股份有限公司	33
5	喀什市卫生健康委员会	22
6	辉瑞制药有限公司	20
7	重庆中元生物技术有限公司	19
8	重庆和平药房连锁有限责任公司	16
9	重庆市华森制药股份有限公司	16
10	重庆渝东医院	15
11	重庆药友制药有限责任公司	14
12	重庆市长寿区人民医院	13
13	连云港正大天晴医药有限公司	12
14	重庆市九龙坡区人民医院	12
15	重庆谊安和康科技有限公司	12
16	台州保灵药业有限公司	11
17	重庆美陆视光学眼镜有限公司	11
18	重庆市爱成科技发展有限公司	11
19	重庆医承世家健康管理有限公司	11
20	武隆博爱精神病医院	10

四、深造及创业情况

（一）国内升学

重庆医药高等专科学校 2020 届毕业生 4543 人，其中升学人数 1039 人，占比 22.87%。

图表 18：重庆医药高等专科学校 2020 届毕业生升学人数及升入学校统计表

序号	升入学校	汇总
1	重庆工商大学融智学院	191
2	重庆大学城市科技学院	173
3	重庆医科大学	168
4	重庆机电职业技术大学	92
5	重庆文理学院	80
6	四川外国语大学重庆南方翻译学院	68
7	重庆三峡学院	52
8	重庆第二师范学院	47

9	重庆师范大学涉外商贸学院	38
10	重庆科技学院	33
11	长江师范学院	32
12	重庆理工大学	31
13	重庆邮电大学移通学院	21
14	重庆师范大学	6
15	重庆工商大学	4
16	重庆工商大学派斯学院	3
17	**总计**	1039

（二）自主创业

重庆医药高等专科学校 2020 届毕业生 4543 人，其中自主创业人数为 8 人（0.18%），创业行业为批发和零售业、居民服务修理和其他服务、住宿餐饮业。

图表19：重庆医药高等专科学校2020届毕业生自主创业行业人数分布图

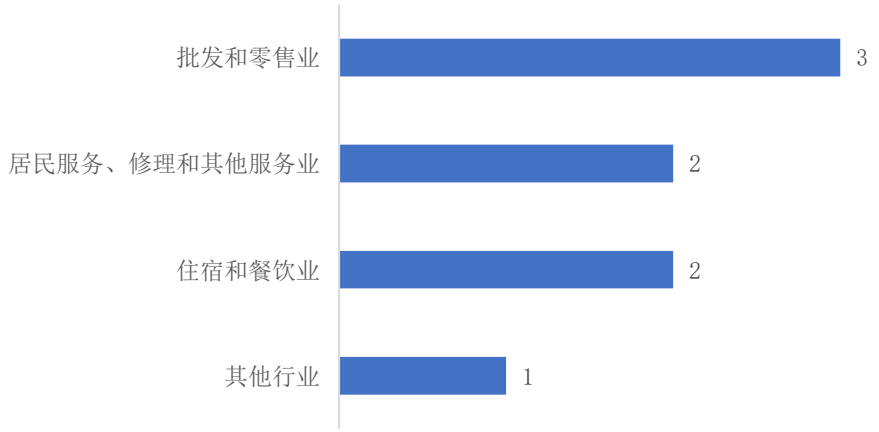

五、医药卫生大类与非医药卫生大类毕业生的就业基本情况

（一）医药卫生大类与非医药卫生大类毕业生的结构

医药卫生大类毕业生 3987 人，占比 87.76%；非医药卫生大类毕业生 556 人，占比 12.24%。

图表20：重庆医药高等专科学校2020届毕业生医药卫生大类与非医药卫生大类毕业生的结构图

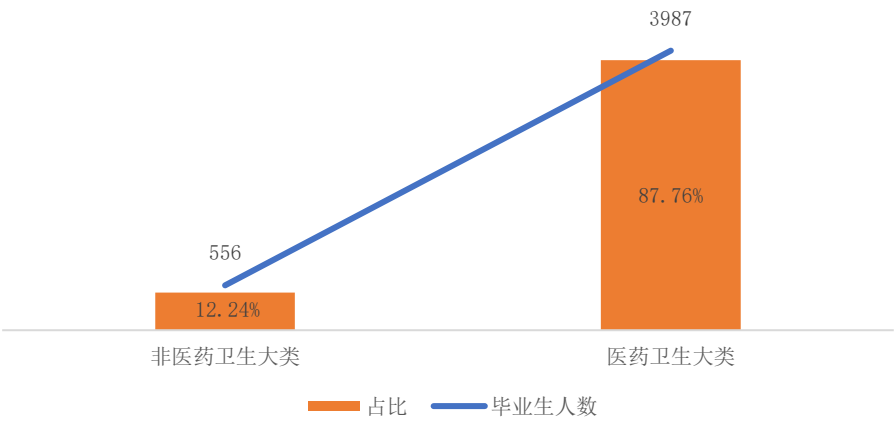

（二）医药卫生大类与非医药卫生大类毕业生的就业率及毕业去向

医药卫生大类毕业生就业率为 95.64%，回原籍 98.09%，派遣 1.91%。非医药卫生大类毕业生就业率为 100%，回原籍 99.28%，派遣 0.72%。

图表 21：重庆医药高等专科学校 2020 届毕业生医药卫生大类与非医药卫生大类毕业生就业率及毕业去向统计表

类别		非医药卫生大类		医药卫生大类		总体	
		人数	比例	人数	比例	人数	比例
就业状况	待就业	0	0.00%	174	4.36%	174	3.83%
	升学	129	23.20%	910	22.82%	1039	22.87%
	已就业	427	76.80%	2892	72.54%	3319	73.06%
	自由职业	0	0.00%	3	0.08%	3	0.07%
	自主创业	0	0.00%	8	0.20%	8	0.18%
毕业去向	回原籍	552	99.28%	3911	98.09%	4463	98.24%
	派遣	4	0.72%	76	1.91%	80	1.76%

（三）医药卫生大类与非医药卫生大类毕业生的就业流向

医药卫生大类毕业生是主要流向卫生和社会工作业（60.05%）和批发和零售业（31.68%）；非医药卫生大类毕业生主要流向批发和零

售业（58.08%）和制造业（27.17%）。

图表 22：重庆医药高等专科学校 2020 届毕业生医药卫生大类与非医药卫生大类毕业生流向行业

单位行业	非医药卫生大类		医药卫生大类		总体	
	人数	比例	人数	比例	人数	比例
房地产业	2	0.47%	4	0.14%	6	0.18%
公共管理、社会保障和社会组织	0	0.00%	3	0.10%	3	0.09%
建筑业	4	0.94%	10	0.34%	14	0.42%
交通运输、仓储和邮政业	0	0.00%	3	0.10%	3	0.09%
教育	2	0.47%	13	0.45%	15	0.45%
金融业	1	0.23%	3	0.10%	4	0.12%
居民服务、修理和其他服务业	0	0.00%	24	0.83%	24	0.72%
军队	1	0.23%	57	1.96%	58	1.74%
科学研究和技术服务业	0	0.00%	8	0.28%	8	0.24%
农、林、牧、渔业	2	0.47%	2	0.07%	4	0.12%
批发和零售业	248	58.08%	919	31.68%	1167	35.07%
水利、环境和公共设施管理业	0	0.00%	1	0.03%	1	0.03%
卫生和社会工作	43	10.07%	1742	60.05%	1785	53.64%
文化、体育和娱乐业	4	0.94%	9	0.31%	13	0.39%
信息传输、软件和信息技术服务业	1	0.23%	7	0.24%	8	0.24%
制造业	116	27.17%	80	2.76%	196	5.89%
住宿和餐饮业	2	0.47%	12	0.41%	14	0.42%
租赁和商务服务业	1	0.23%	4	0.14%	5	0.15%
总计	427	100.00%	2901	100.00%	3328	100.00%

第二篇：学校就业创业工作举措

为深入贯彻党中央、国务院、人社部和教育部关于疫情期间促进就业工作的重要指示精神，坚决落实“稳就业”“保就业”目标任务，学校凝聚各方资源，借力大数据信息，利用新媒体工具，精准发力，分类施策，大幅提高市场供需和人职匹配率，坚定不移地在疫情防控中做好就业工作，努力实现毕业生就业率与去年基本持平的目标。

学校 2020 届专科毕业生 4543 人，初次就业率 93.59%，与去年相比增加 3 个百分点；年终就业率 96.17%，与去年相比增加 0.02 个百分点；五类困难群体毕业生的就业率首次达到 100%，高于全校平均就业率近 4 个百分点，圆满完成学校制定的就业目标。

一、注重机制内涵建设，构建就业保障体系

学校领导高度重视毕业生就业工作，坚决贯彻落实“一把手”工程，成立了以校长、书记为组长，分管领导为副组长，相关职能部门负责人为成员的毕业生就业工作领导小组，实现了学校、二级学院、辅导员三级联动，建立了举措有力、机制灵活、渠道互补、选择多样的高效就业工作保障体系。

面对最难就业季，学校出台《2020 年推进毕业生就业工作实施方案》，统筹推进我校毕业生就业工作有序开展，千方百计确保毕业生顺利就业。

通过建立健全就业工作管理、考核和奖励制度，明确工作职责，

确定就业目标，层层落实责任，形成了毕业生就业工作长效机制，保障就业工作规范有序开展。

二、优化线上线下就业指导服务机制，提升就业创业能力

学校成立医药职业教育集团就业创业指导服务中心，建立就业创业运行机制，借助平台扎实推进就业创业工作全面有效开展。

1.开设就业指导课等通识教育

学校结合专业特点在大一和大二学生中开设了必修课《大学生职业发展与就业指导》、选修课《大学生创业基础》等课程，运用网络、手机微信课堂等多种手段和方式推进教学和实践，实施就业全员化、全程化指导。

2.开展专家讲座、职业测评等就业指导服务

学校认真落实教育部、重庆市教委“稳就业”“保就业”目标任务，依托重庆医药职业教育集团、行业专家库、重庆市大学生就业创业专家库等资源，聘请行业专家、杰出校友、职业经理人、高级职业指导师和心理咨询师等举办就业专题讲座、专题报告、校友交流会、就业指导会等 7 场线下就业专题讲座，使 4000 余名学生受益。疫情期间邀请我校专业课老师和行业专家举办 3 场线上就业指导专题讲座，参与学生 3000 余名。辅导员召开班级就业工作视频会议，分析就业形势，解读就业政策，2020 届毕业生 100%参会。

3.与对口帮扶我校疫情防控工作的重庆市沙坪坝区人力资源和社会保障局联系，多次召开毕业生就业工作专题座谈会，汇报我校毕

业生就业现状以及存在的困难，合作编辑印制 2000 本涵盖就业创业政策与服务、技能培训、事业单位公招、三支一扶等内容的《高校毕业生就业创业服务指南》赠送我校毕业生。

三、落实双创引领计划，打造特色创业基地

（一）创新教育

学校以引导学生进行自主创业为最终目标，培养学生的创新、创造、创业精神，激发学生的创新、创造、创业意识，全面提高学生的创新、创造、创业综合能力和创新创业领导能力。2020 学年学校针对所有不同专业开设了《视光服务创业实践》1 门必修课程。为丰富创新创业课程资源，学校还引进了《创新、发明与专利实务》、《创新创业》、《创新创业实战》、《创新中国》4 门关于创新创业网络在线课程作为全校选修课。此外，学校组织创新创业大讲堂，邀请行业企业专家和成功人士来校讲座，激发学生创新创业热情。

（二）学生创新实践

2020 学年，学校组织学生参加各类竞赛，以赛促学，本年度学生竞赛成绩显著提高，在第六届中国“互联网+”大学生创新创业大赛重庆选拔赛中取得一等奖 1 名，二等奖 5 名，三等奖 1 名，优秀奖 3 名，重庆市第四届“渝创渝新”中华职业教育创新创业大赛中取得二等奖 3 名。

（三）创业平台建设

我校创业平台—生物医药众创天地获重庆市科委、重庆市教委立

项建设，主要为学生提供创业场地、咨询、培育、孵化等服务。线下面积 1554.54 平方米，设有商务洽谈室、商务接待室、众创空间管理办公室、创新创业培训室、项目路演室、创客团队办公室。学校安排专项资金用于众创空间建设，依托校企校地合作平台等多种方式向众创空间项目提供资金支持，同时获得市科委 50 万元、市教委 50 万元经费支持。我校众创空间聘请包括医学、药学、管理、生产、临床、检验、金融、财务等校内外导师 200 位，为入驻团队提供“一站式服务”。迄今为止，已有 50 余个团队入驻众创空间，有 11 个项目孵化注册成企业，入驻创客超过 500 人。

（四）学生创业成效

2020 年，学校协同导师团队对可塑项目进行全程跟踪服务，年累计服务人次达 1200 余人。在起步阶段，对创业者的创业项目进行群策研讨，提供专业指导，协助创业者完成工商、税收等相关手续，现已有 12 个项目孵化注册成企业；项目运行阶段，定时参加项目业务研讨会，掌握发展动态，及时帮助纠正问题；随时接受辅导项目的邮件、电话、短信的个案探讨与咨询；试用、评价、引荐辅导企业的产品与服务，向辅导项目推荐合适的资源。注重学生创新创业能力的培养，创办一专两导“懿创班”，班级学员从全校选拔，主要开展对学生专业教育、创新创业、职业规划的指导与培养。自开班以来共培养 256 名学生，教授理论课程 216 学时，实践课程超过 500 学时。

四、建立就业信息网，精准助推毕业生充分就业

大力推进毕业生就业信息化建设，着力提高就业供求信息的真实性、可靠性和可用性，提高就业信息服务质量。

1.建立重庆医药高等专科学校就业网，精准搭建学生和用人单位双向选择平台，成功实现学校、企业与学生三方用户互联互通的一站式就业大数据立体化平台。学生方可通过微信移动端或网站 pc 端查看实时招聘信息、接受精准推送消息、投递简历，实现在线咨询指导和职业测评等移动端一键可操作，配合学校完成问卷调研等。学校方可解决用人单位库管理、招聘会管理、招聘信息精准推送、毕业生数据管理、派遣管理、辅导预约、数据分析等需求，实现微信和网站一体化管理。对接重庆市大学中专毕业生就业系统，动态更新毕业生就业数据，实现校级数据、市级数据与教育部数据三统一。

2020 年，500 余家高质量用人单位入驻，为毕业生提供 11000 余个招聘岗位。充分利用学校就业网和微信公众号点对点向毕业生精准推送 3000 余个招聘岗位信息，提高毕业生求职成功率。

2.根据教育部提出“互联网+就业”新模式的工作要求，启动重庆市大学生就业信息（二期）平台。2020 年实现了毕业生网上在线填报 15000 余条基础信息和 3000 余条就业信息，发布 1000 余份求职简历，签订 4000 余份就业协议书。平台的使用降低毕业生就业成本，提高求职成功率；切实减少学校采集毕业生就业数据的工作量，缩短毕业生状况反馈的时间，提高就业信息化程度与水平。

五、聚焦开拓重点就业市场，提供优质就业岗位

结合新形势下“一带一路”、“长江经济带”、“京津翼协同发展”等国家重大发展战略，主动与沿海沿江经济带广州、深圳、海南、天津、江苏、浙江等地的深圳面子美容管理有限公司、广州浦资国际贸易有限公司等 20 余家重点企业展开市场拓展和回访调研工作。坚持“立足重庆，面向西部，辐射全国”的工作思路，向川渝两地医疗卫生、药品生产、经营、销售等企事业单位发送毕业生就业邀请函 2500 余份，走访用人单位 200 余家。2020 年实现了 597 个单位提供了 15031 个就业岗位，超过毕业生人数。

六、举办线上线下双选会，提升学生就业质量

1.学校充分发挥校园招聘的主渠道作用，坚持以“小型化、专题化、经常化、信息化”的就业工作思路，采取大型双选会和专场招聘会相结合，现场招聘与在线求职相结合的方式举行双选活动。2020 年学校组织 1 场大型、1 场小型线下双选会和 40 余场线下专场招聘会，2 场大型线上视频双选会和 20 余场线上专场宣讲会。597 家用人单位参会为毕业生提供 15031 个招聘岗位，其中医药卫生单位占比 96%，岗位对口率 93%，岗位数与毕业生人数比为 3.3 比 1，超过重庆市教委规定的要求。

2.学校与重庆市人力资源和社会保障局、重庆市教育委员会联合举办“2020 年公共就业人才服务进校园——重庆医药高等专科学校专场招聘会”。

3.积极鼓励和引导毕业生参加市级各类网络双选会，我校毕业生参会比例达到100%；引导毕业生参加残疾学生双选会、医药类专场招聘会和兄弟院校组织的网络双选会，参会人数达到3000余人。

4.开辟校外双选市场。组织1000余名毕业生参加3场由重庆市教委、重庆市人才交流中心、兄弟院校等举办的大型线下医药类专场招聘会,100余名毕业生与用人单位成功签订就业协议书。

七、积极引导学生基层就业，服务地区人才发展

学校健全鼓励毕业生到基层就业的服务保障制度，落实和完善学费补偿和助学贷款代偿、后续升学等政策。广泛宣传扎根基层、建功立业的优秀毕业生典型，鼓励和引导毕业生转变就业观念，合理调整就业期望值，积极面向基层、面向中小微企业、面向非公有制企业就业。引导毕业生参加“大学生村官”、“三支一扶”、“医药卫生类事业单位公开招聘”等基层服务项目。2020年毕业生在新疆喀什地区、西藏昌都等边远乡镇卫生院就业33人，基层就业3642人，占毕业生总数的80%。

八、关注就业困难群体，建立全程帮扶机制

建立家庭经济困难毕业生、残疾毕业生、少数民族毕业生等特殊困难群体毕业生的信息台账，实行“一生一策”动态管理，健全特殊困难群体毕业生就业状况动态监督机制。采取“一对一”、“多对一”帮扶措施，针对性开展心理援助、就业指导、技能培训、专场招聘、

优先推荐、求职补贴等个性化服务，精准发力，精准帮扶，帮助毕业生实现就业。2020 年学校对 841 名困难群体毕业生发放国家社保局提供的求职补贴 672800 元；与思利及人公益基金会签订校企合作协议，基金会将在三年内对我校护理专业的 40 名贫困学生给予每年每人 5000 元，共计 60 万元的贫困帮扶金，以帮助贫困家庭青少年完成学业。2020 年残疾学生、低保家庭、建档立卡、城镇零就业家庭和湖北籍毕业生等五类困难群体毕业生的就业率首次达到 100%，高于全校平均就业率近 4 个百分点。

九、完善实习管理制度，实现就业无缝对接

1.进一步贯彻教育部《关于全面提高高等职业教育教学质量的若干意见》、教育部等五部门关于印发《职业学校学生实习管理规定》的通知等国家文件精神，积极探索创新高技能人才培养模式，增强学生的专业技能，全面系统的规范学生的认识，明确学生、学校、顶岗实习单位的职责和权利，强化学校和实习单位的管理措施，提高学生的培养质量，招生就业处牵头组织修订了学生顶岗实习三方协议，顶岗实习管理工作更加规范有序。

2.进一步拓展顶岗实习基地。由招生就业处牵头、各院（部）负责人和相关工作人员结合专业需求，紧贴市场发展，前往用人单位进行实地考察，严格按照学校制定的人才培养方案，就顶岗实习生的教学计划、管理等问题进行深入探讨，达成一致合作。2020 年新增顶岗实习基地近 10 家，其中医学美容技术专业顶岗实习基地在广州、深

圳发达地区增加 3 家，专业学生能够接受到最前沿的专业技术培训。

3.首次举行毕业生顶岗实习网络视频双选会。今年上半年，因为疫情原因，为最大限度阻断疫情传播扩散渠道，减少人员接触，降低疾病传播风险，增强毕业生求职和用人单位招聘的有效性、针对性，帮助用人单位开展单位宣传与人才招聘，促进我校毕业生实现更加充分和更高质量的就业，招生就业处充分运用新建成的学校就业信息网，举行网络视频双选会。此次网络视频双选会涉及药学、医疗美容技术、医疗设备应用技术等 8 个专业 1270 名顶岗实习学生，吸引到市内外各级医疗卫生、美容、药品生产、经营、销售和医疗电子设备销售等企事业单位 111 家，提供 3875 个实习岗位，岗位数与毕业生人数比为 3 比 1。我校顶岗实习学生大部分可在顶岗实习单位就业，为促进 2021 届毕业生早就业、顺利就业，提升毕业生就业质量和稳定毕业生就业率奠定了坚实基础。

十、深化产教融合理念，创新人才培养模式

学校强化校企协同育人，提升校企合作水平，推进双高专业群建设，助力学校事业发展，扩大校企合作规模，拓展校企合作的范围和领域，进一步优化合作单位来提升校企合作的层次和质量。学校 2020 年新增校企合作单位 5 家，其中与中国大企业集团竞争力 500 强，中国民营企业制造业 500 强鲁南制药集团股份有限公司开办订单班，企业为优秀学生提供奖（助）学金，每年 1.4 万元，为订单班负责教师提供教学补助 5000 元；学校与同是国家重点高新技术企业的南京圣

和药业股份有限公司和重庆药友制药有限责任公司成立“圣和学院”和“药友学院”，进行定向师带徒培养，共同开发“1+X”证书。学校与湖南光合作用集团开办订单班，企业为订单班学生提供到企业兼职或勤工助学岗位，为订单班的学生提供奖学金 3 万元，为订单班的甲方授课老师提供横向课题经费 3 万元，为订单班提供 5000 元班费，用于班级建设和企业文化宣传；学校与广州浦资贸易有限公司共建浦资医学美容人才培训基地，企业投放教学仪器设备 13.858 万元用于实训教学，企业选派优秀师资到校授课，优先接纳我校学生进行顶岗实习和就业。

第三篇：就业质量相关分析

一、毕业生就业质量相关分析

（一）薪酬水平

1. 总体薪酬水平

重庆医药高等专科学校 2020 届毕业生月平均收入 3481.96 元。月均收入在的 2000 元以内的毕业生占比 20.24%，2001-300 元毕业生占比 36.78%，3001-4000 元的毕业生占比 21.09%，4001-5000 元的毕业生占比 12.85%。整体来看，月均收入在 5000 元以内的毕业生占了总体的 90.95%。

图表23：重庆医药高等专科学校2020届毕业生总体薪酬水平分布图

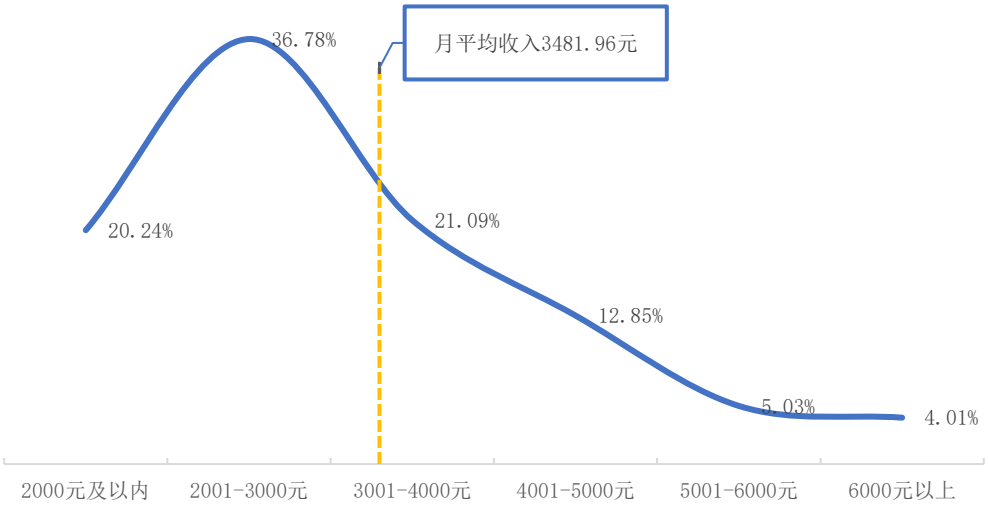

2. 主要就业地区的薪酬水平

数据显示，重庆市区域内就业的毕业生月均薪酬（3445.10 元）略低于四川省区域就业的毕业生月均薪酬（3452.33 元），其他省市就业的毕业生月均薪酬显著高于重庆市和四川省就业的毕业生。

图表24：重庆医药高等专科学校2020届毕业生主要就业地区薪酬水平对比图（月均收入：元）

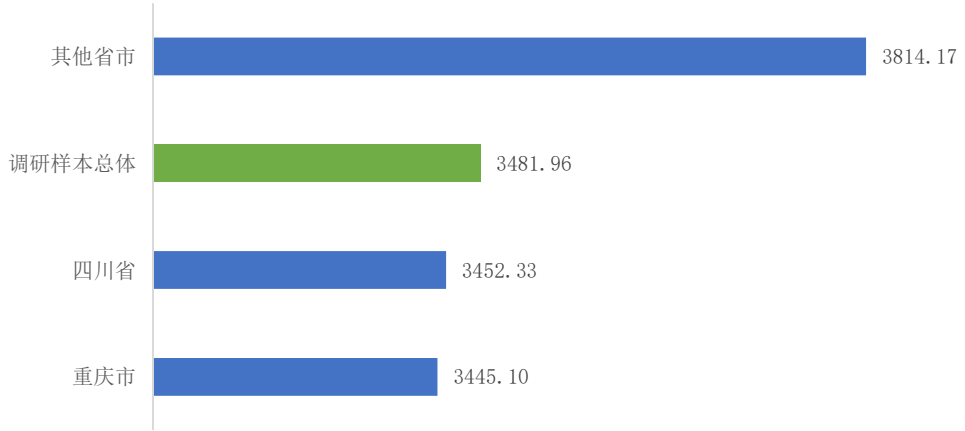

3. 主要就业单位的薪酬水平

从就业单位类型来看毕业生月均薪酬，机关（4465.41 元）、国有企业（4286.11 元）单位月均薪酬显著高于其他类型单位，医疗卫生单位月均薪酬最低（3249.49 元）。

图表25：重庆医药高等专科学校2020届毕业生主要就业单位类型薪酬水平分布图（月均薪酬：元）

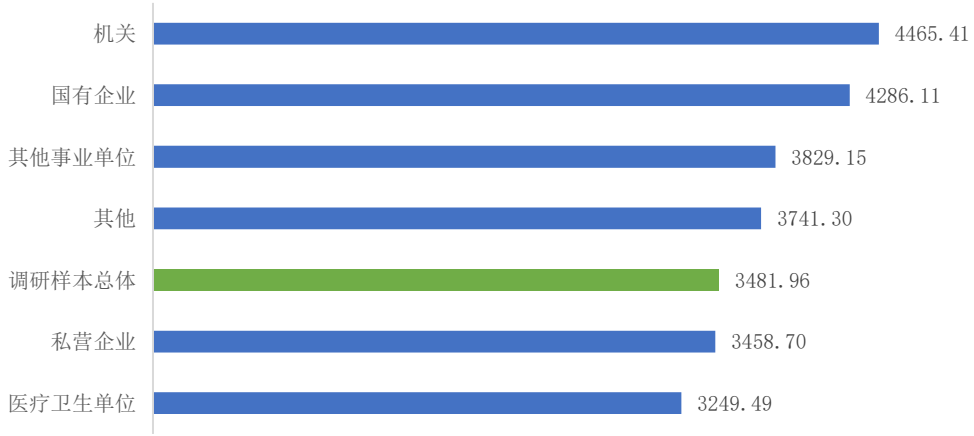

4. 主要就业行业的薪酬水平

从行业来看毕业生月均薪酬水平，能源（4884.62 元）及信息技

术（4847.62 元）相关行业月均薪酬水平显著高于其他行业，农业相关行业月均薪酬水平最低（2739.57 元）

图表26：重庆医药高等专科学校2020届毕业生主要就业行业的薪酬水平分布图
（月均薪酬：元）

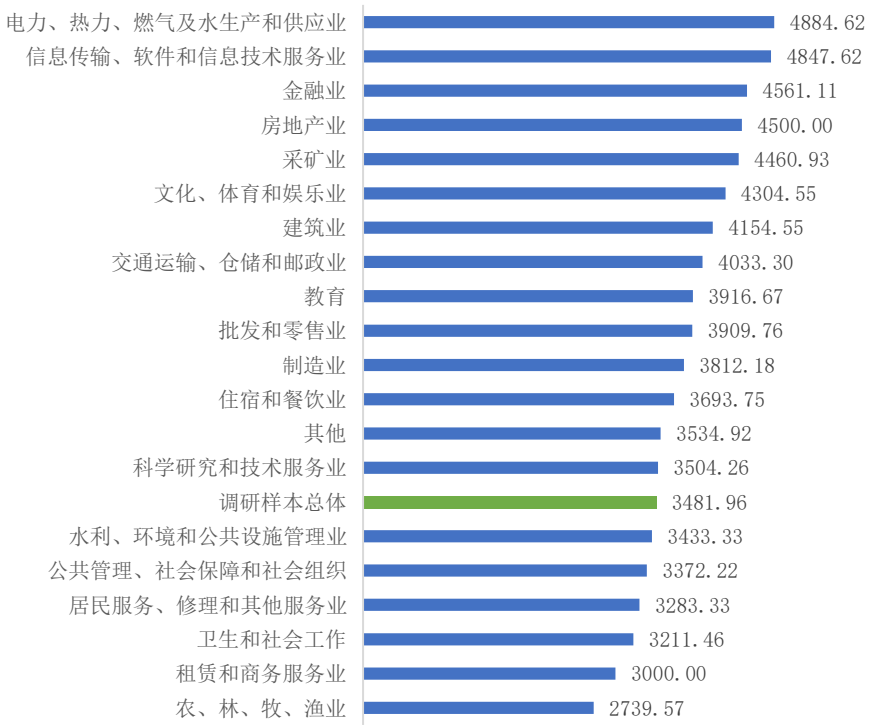

（二）专业相关度

1.专业相关度

重庆医药高等专科学校 2020 届毕业生从事工作与所学专业相关度为85.96%。其中，非常相关27.17%，相关40.64%，比较相关18.16%，不太相关 7.68%，很不相关 6.35%。

图表27：重庆医药高等专科学校2020届毕业生从事工作与所学专业相关度分布图

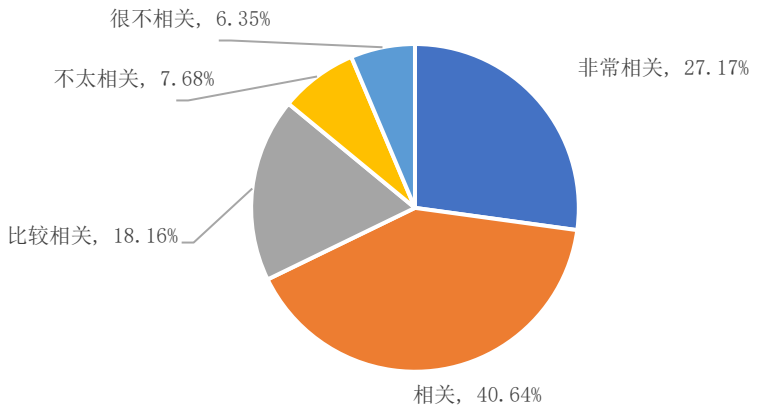

图表 28：重庆医药高等专科学校各院部专业 2020 届毕业生从事工作与所学专业相关度统计表

院部	专业	所从事工作与所学专业的相关程度					相关度	均值
		非常相关	相关	比较相关	不太相关	很不相关		
护理学院	护理	31.71%	38.05%	12.93%	7.80%	9.51%	82.68%	3.75
	助产	30.23%	34.88%	13.95%	16.28%	4.65%	79.07%	3.70
护理学院 汇总		**31.57%**	**37.75%**	**13.02%**	**8.61%**	**9.05%**	82.34%	3.74
基础部	医疗设备应用技术	22.22%	24.44%	20.00%	11.11%	22.22%	66.67%	3.13
基础部 汇总		**22.22%**	**24.44%**	**20.00%**	**11.11%**	**22.22%**	66.67%	3.13
临床医学院	康复治疗技术	31.13%	36.42%	23.18%	6.62%	2.65%	90.73%	3.87
	临床医学	33.20%	46.72%	14.67%	2.32%	3.09%	94.59%	4.05
	医学美容技术	17.65%	39.71%	22.06%	11.76%	8.82%	79.41%	3.46
	医学影像技术	41.67%	44.70%	8.33%	2.27%	3.03%	94.70%	4.20
临床医学院 汇总		**32.79%**	**42.95%**	**16.23%**	**4.43%**	**3.61%**	91.97%	3.97
药学院（中药学院）	药品经营与管理	17.57%	43.24%	18.92%	10.81%	9.46%	79.73%	3.49
	药品生产技术	13.19%	37.36%	27.47%	12.09%	9.89%	78.02%	3.32
	药品质量与安全	10.00%	40.00%	50.00%	0.00%	0.00%	100.00%	3.60
	药学	28.44%	47.87%	16.11%	4.74%	2.84%	92.42%	3.94
	制药设备应用技术	16.67%	27.78%	27.78%	16.67%	11.11%	72.22%	3.22
	中药	25.00%	25.00%	37.50%	12.50%	0.00%	87.50%	3.63
	中药学	31.71%	29.27%	29.27%	2.44%	7.32%	90.24%	3.76
药学院（中药学院） 汇总		**22.96%**	**41.94%**	**21.63%**	**7.51%**	**5.96%**	86.53%	3.68
医学技术学院	食品营养与检测	13.04%	39.13%	13.04%	17.39%	17.39%	65.22%	3.13
	卫生检验与检疫技术	0.00%	20.00%	0.00%	40.00%	40.00%	20.00%	2.00
	眼视光技术	26.92%	57.69%	9.62%	3.85%	1.92%	94.23%	4.04
	医学检验技术	24.72%	43.82%	22.47%	5.62%	3.37%	91.01%	3.81
医学技术学院 汇总		**23.08%**	**46.75%**	**16.57%**	**7.69%**	**5.92%**	86.39%	3.73
中医学院	针灸推拿	26.39%	43.06%	15.28%	9.72%	5.56%	84.72%	3.75
	中医学	16.67%	39.39%	30.30%	10.61%	3.03%	86.36%	3.56
中医学院 汇总		**21.74%**	**41.30%**	**22.46%**	**10.14%**	**4.35%**	85.51%	3.66
学校总体		**28.16%**	**41.22%**	**17.34%**	**7.07%**	**6.21%**	86.72%	3.78

2.从事低专业相关度工作的原因

个人发展空间（30.41%）是毕业生选择从事与所学专业相关度低的主要原因，其次是市场环境不好（19.59%），第三是与自身兴趣不符（17.23%）

图表29：重庆医药高等专科学校2020届毕业生从事低相关度工作的原因分布图

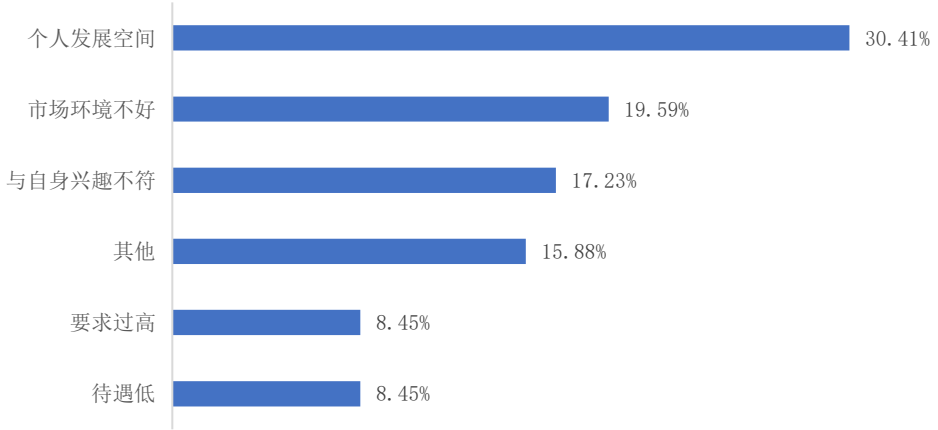

（三）工作满意度

1.总体的工作满意度

重庆医药高等专科学校 2020 届毕业生对工作的总体满意度为 91.38%（均值 3.47），薪酬满意度为 80.09%（均值 3.43），工作内容满意度为 92.18%(均值 3.70),发展前景满意度 86.11%(均值 3.56)。整体上来看，毕业生对薪酬的满意度相对较低。

图表30：重庆医药高等专科学校2020届毕业生对工作的满意度情况图

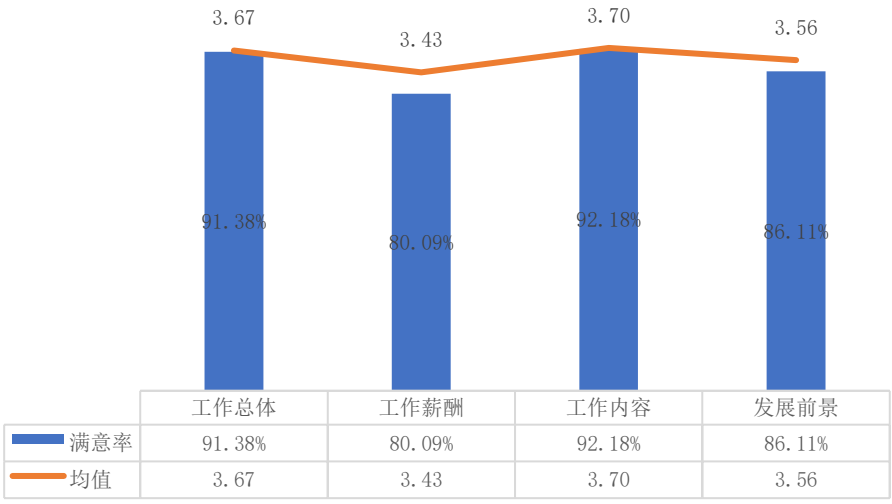

2. 主要就业行业的工作满意度

毕业生对各行业工作满意度如下表所示：

图表 31：重庆医药高等专科学校 2020 届毕业生对各行业工作的满意度

行业	工作总体		工作薪酬		工作内容		发展前景	
	满意率	满意度均值	满意率	满意度均值	满意率	满意度均值	满意率	满意度均值
采矿业	92.86%	4.46	89.29%	4.21	92.86%	4.43	96.43%	4.50
电力、热力、燃气及水生产和供应业	92.31%	4.31	100.00%	4.46	92.31%	4.31	100.00%	4.38
房地产业	86.96%	4.04	91.30%	3.96	86.96%	4.00	86.96%	3.87
公共管理、社会保障和社会组织	94.44%	3.89	88.89%	3.72	94.44%	3.94	94.44%	3.94
建筑业	90.91%	3.82	81.82%	3.82	100.00%	4.09	90.91%	4.00
交通运输、仓储和邮政业	100.00%	4.00	90.00%	4.10	90.00%	4.00	90.00%	4.10
教育	93.33%	3.70	83.33%	3.60	93.33%	3.80	90.00%	3.63
金融业	100.00%	3.83	94.44%	3.78	100.00%	3.89	100.00%	3.94
居民服务、修理和其他服务业	92.86%	3.48	73.81%	3.21	97.62%	3.57	85.71%	3.48
军队	84.21%	3.53	94.74%	3.74	68.42%	3.26	89.47%	3.58
科学研究和技术服务业	93.62%	3.60	78.72%	3.34	93.62%	3.64	91.49%	3.57
农、林、牧、渔业	100.00%	3.86	100.00%	3.57	100.00%	3.57	85.71%	3.29
批发和零售业	91.46%	3.68	82.93%	3.45	90.24%	3.65	82.93%	3.55
其他	87.40%	3.57	74.80%	3.32	90.03%	3.63	84.25%	3.52
水利、环境和公共设施管理业	100.00%	4.33	66.67%	4.00	100.00%	4.33	100.00%	4.33
卫生和社会工作	93.02%	3.71	80.99%	3.43	93.93%	3.72	88.47%	3.59
文化、体育和娱乐业	95.45%	3.73	77.27%	3.59	95.45%	3.86	90.91%	3.91
信息传输、软件和信息技术服务业	90.48%	3.43	90.48%	3.62	90.48%	3.62	90.48%	3.43
制造业	85.90%	3.40	75.64%	3.15	83.33%	3.41	74.36%	3.26

住宿和餐饮业	75.00%	3.00	75.00%	3.00	75.00%	3.13	62.50%	2.88
租赁和商务服务业	100.00%	3.40	50.00%	2.70	100.00%	3.40	80.00%	3.20
总计	**91.38%**	**3.67**	**80.09%**	**3.43**	**92.18%**	**3.70**	**86.99%**	**3.59**

（四）职业期待吻合度

重庆医药高等专科学校 2020 届毕业生职业期待吻合度 85.55%。其中，非常吻合 18.47%，符合 37.04%，比较符合 30.03%，不太符合 12.26%，很不符合，2.19%。

图表32：重庆医药高等专科学校2020届毕业生目前工作与自身职业期待的吻合度

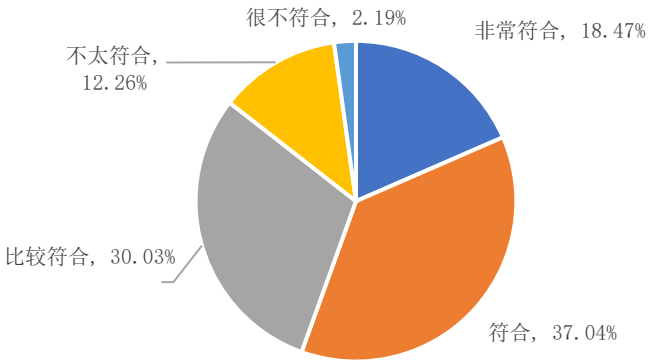

（五）医药卫生大类与非医药卫生大类毕业生的就业质量

1.医药卫生大类与非医药卫生大类毕业生的就业质量对比分析

数据显示，重庆医药高等专科学校 2020 届毕业生，非医药卫生大类毕业生就业质量较好与医药卫生大类毕业生。

图表 33：重庆医药高等专科学校 2020 届毕业生医药卫生大类与非医药卫生大类毕业生的就业质量对比表

就业质量指标	医药卫生大类	非医药卫生大类	学校总体
就业率	95.64%	100%	96.17%
月平均薪资（元）	3433.91	3887.17	3481.96
工作与专业相关度	87.72%	78.28%	86.72%
工作满意度	91.26%	92.42%	91.38%
职业期待吻合程度	85.75%	83.84%	85.55%

2. 从事卫生行业的毕业生的就业质量差异分析（表格）

数据显示，重庆医药高等专科学校 2020 届毕业生，卫生行业总体就业质量要好于非卫生行业，但卫生行业毕业生月平均薪资要低于非卫生行业。

图表 34：重庆医药高等专科学校 2020 届毕业生卫生行业与非卫生行业毕业生的就业质量对比表

就业质量指标	卫生行业	非卫生行业	学校总体
就业率	99.94%	93.73%	96.17%
月平均薪资（元）	3211.46	3786.31	3481.96
专业与工作相关度	96.56%	75.65%	86.72%
工作满意度	93.02%	89.53%	91.38%
职业期待吻合程度	90.39%	80.09%	85.55%

二、用人单位对毕业生的评价

（一）用人单位对毕业生的满意度

用人单位对我校毕业生满意率为 96.97%。其中，非常满意 55.56%，比较满意 41.41%，一般满意 3.03%，不满意率为 0%。

图表35：用人单位对毕业生的满意度

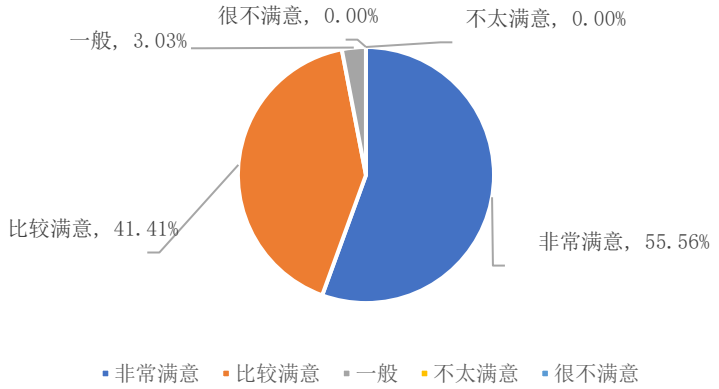

（二）用人单位对毕业生就业能力的评价

用人单位对我校毕业生职业道德（94.95%）、敬业精神（93.94%）、责任感认可度高（92.93%），对毕业生专业知识（84.85%）、实践能力（81.82%）、自主学习能力（81.82%）、创新能力（80.81%）认可度较低。整体上来看，用人单位对我校毕业生职业素养方面人口度高，对我校毕业生专业能力方面认可度略微偏低，我校需要加强在学生专业素养方面的教学工作。

图表36：用人单位对毕业生就业能力满足工作需要的满足度评价分布图

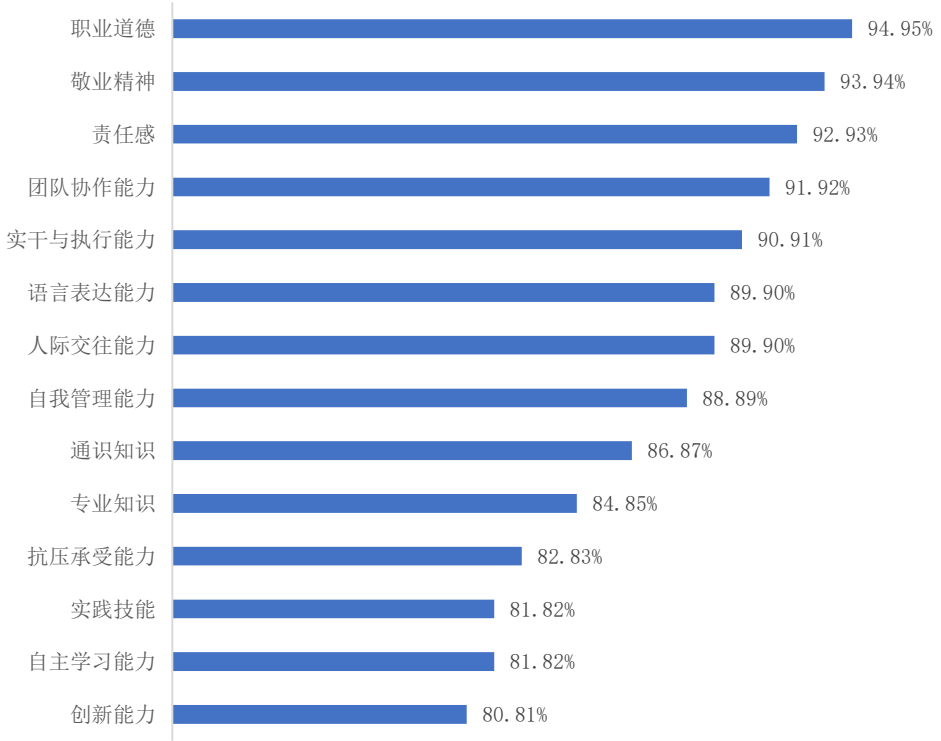

第四篇：就业发展趋势分析

一、近三年规模和就业率的变化趋势

重庆医药高等专科学校 2020 届毕业生就业率为 96.17%，较 2019 届略微上升，主要原因是今年继续深造的毕业生大幅增加。

图表37：2018-2020届毕业生规模及就业率分布图

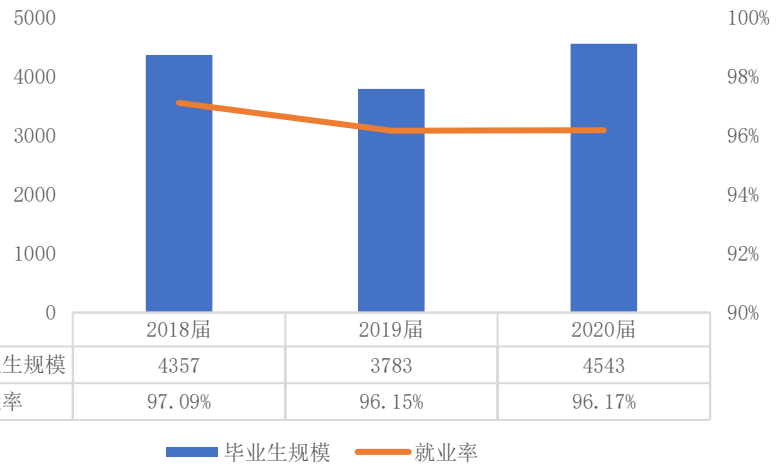

	2018届	2019届	2020届
毕业生规模	4357	3783	4543
就业率	97.09%	96.15%	96.17%

二、近三年毕业去向的变化趋势

数据显示，毕业生就业形势较为严峻复杂，单位就业毕业生逐年减少，继续深造毕业生逐年增加，未就业毕业生变化幅度较大。

图表38:2018-2020届毕业生去向分布图

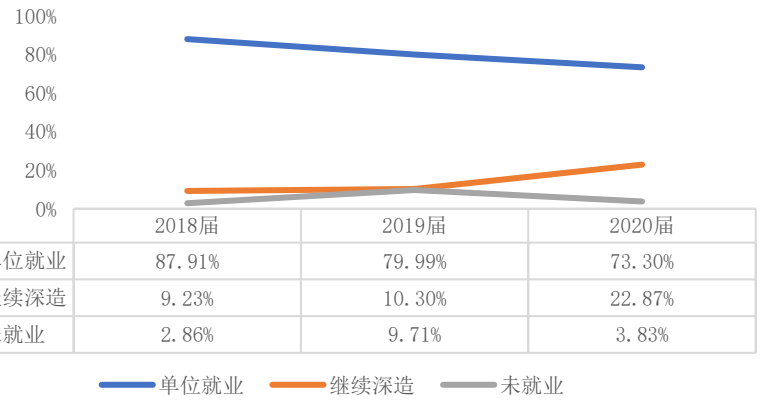

	2018届	2019届	2020届
单位就业	87.91%	79.99%	73.30%
继续深造	9.23%	10.30%	22.87%
未就业	2.86%	9.71%	3.83%

三、近三年薪酬的变化趋势

数据显示，重庆医药高等专科学校 2020 届毕业生薪酬高于前两届毕业生。2019 届毕业生薪酬较 2018 届略微下降，2020 届毕业生薪酬较前两届有了小幅提升。

图表39:2018-2020届毕业生薪酬分布图（单位：元）

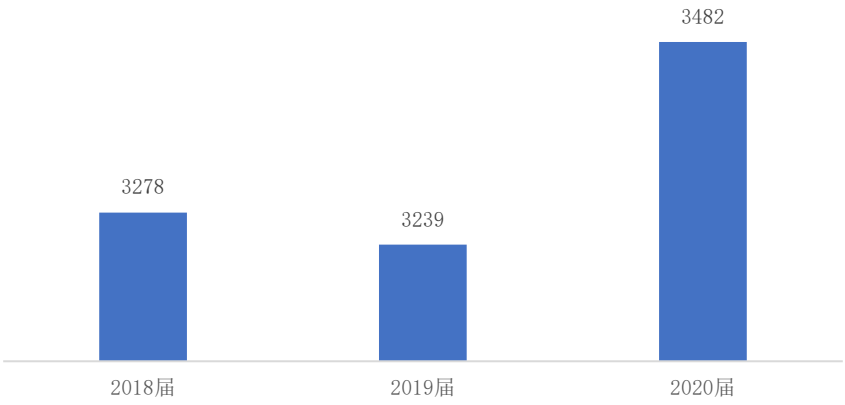

四、近三年就业地区的变化趋势

数据显示，毕业生在重庆市就业的比重逐年下降，2020 届毕业生较 2018 届下降了 4.26%。

图表40:2018-2020届毕业生重庆本市就业比重对比图

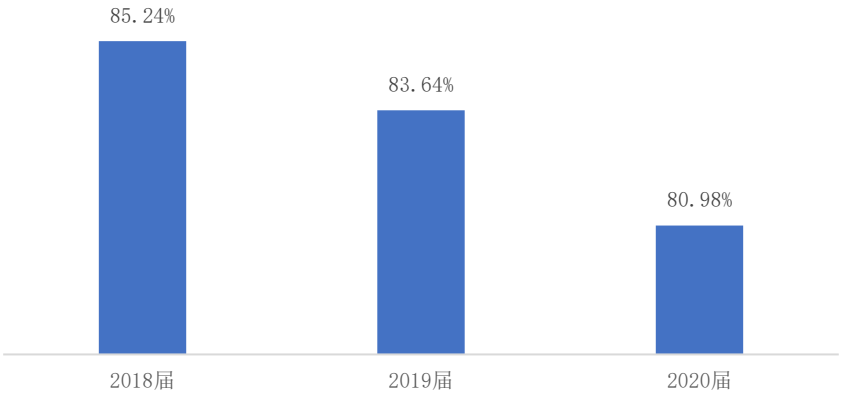

五、近三年就业行业的变化趋势

近三年来，毕业生主要就业行业是卫生和社会工作行业、批发和零售业。其中，毕业生就业于卫生和社会工作行业的比重变化幅度较小，就业于批发和零售行业的比重变化幅度较大。

图表41:2018-2020届毕业生就业主要行业对比图

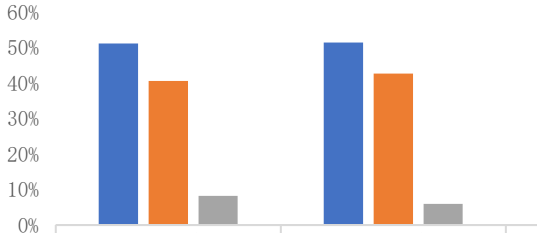

	2018届	2019届	2020届
卫生和社会工作	51.18%	51.37%	53.64%
批发和零售业	40.59%	42.69%	35.07%
其他行业	8.23%	5.94%	11.30%

卫生和社会工作　批发和零售业　其他行业

六、近三年就业单位的变化趋势

近三年来毕业生就业单位类型为医疗卫生单位的比重逐年增加，2020 年较 2018 年增加了 2.77%。毕业生就业单位类型为私营企业的比重逐年减少，2020 年较 2018 年减少了 6.25%。

图表42：2018-2020届毕业生就业单位类型对比图

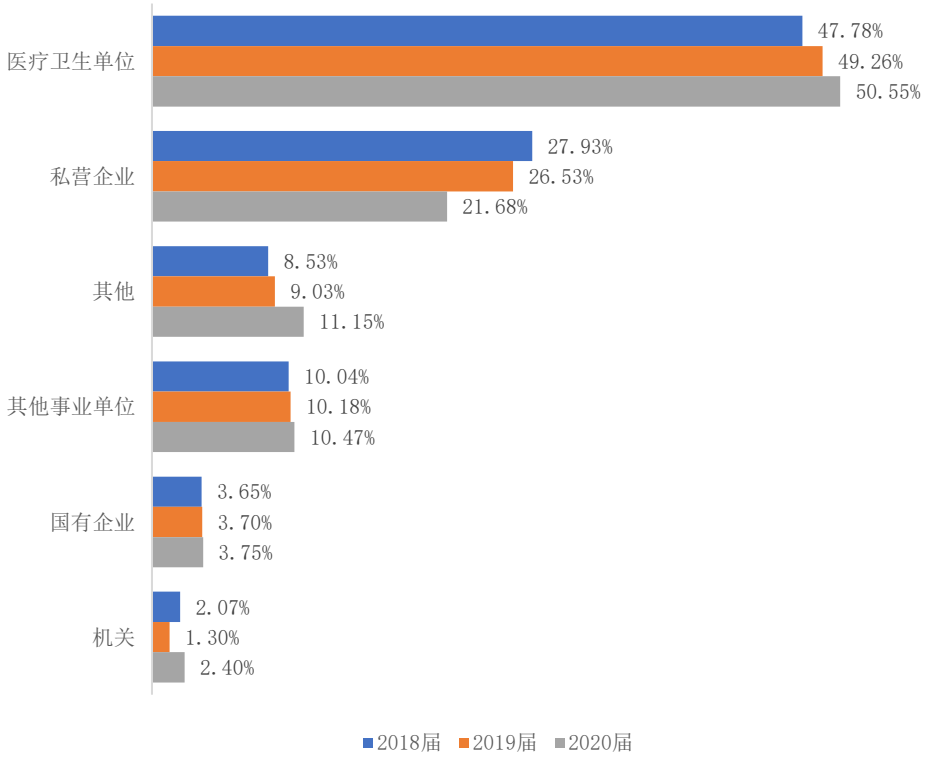

第五篇：就业对教育教学的反馈

一、对人才培养的影响

（一）对人才培养的评价

1. 母校的满意度

重庆医药高等专科学校 2020 届毕业生毕业生对母校总体满意率为 98.47%。其中，非常满意占比 34.07%，满意占比 45.47%，比较满意占比 18.93%，不太满意占比 1.21%，很不满意占比 0.31%。

图表43：重庆医药高等专科学校2020届毕业生对母校的总体满意度

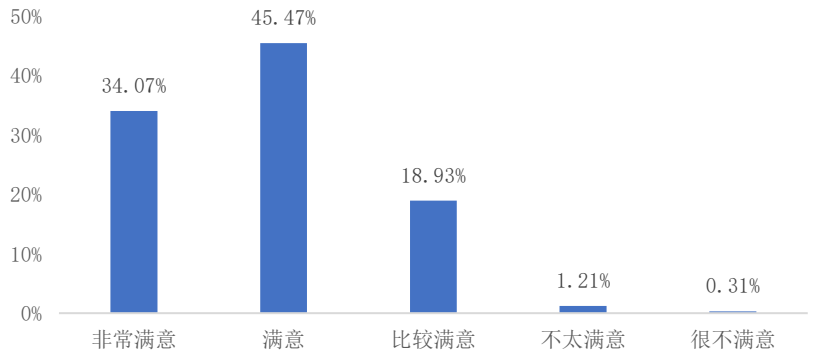

2. 母校的推荐度（柱状构成图）

毕业生对母校的推荐意愿为 90.16%，不愿意推荐占比 1.68%，不确定占比 8.16%。

图表44：重庆医药高等专科学校2020届毕业生对母校的推荐度

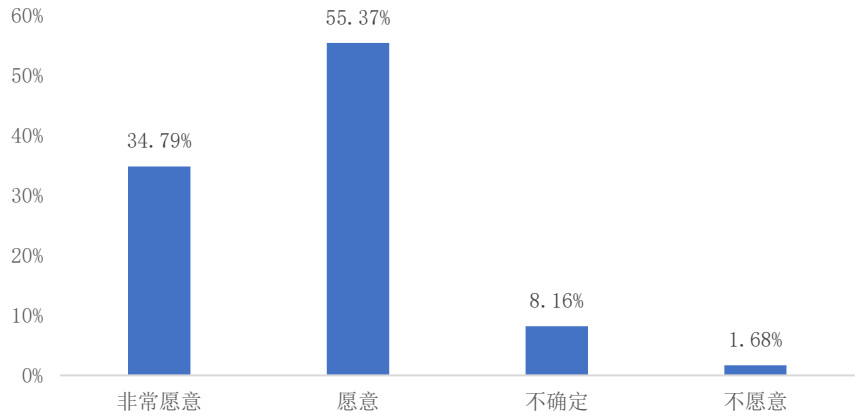

3.对课堂教学的评价（柱形图）

毕业生对课堂教学满意率为98.51%，不满意占比1.49%。

图表45：重庆医药高等专科学校2020届毕业生对学校课堂教学评价分布图

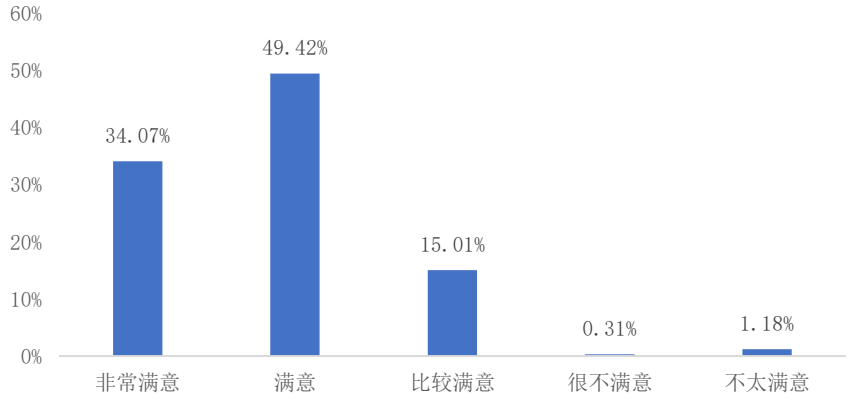

4.对实践教学的评价（柱形图）

毕业生对实践教学满意率为97.04%，不满意占比2.96%。

图表46：重庆医药高等专科学校2020届毕业生对实践教学的评价分布图

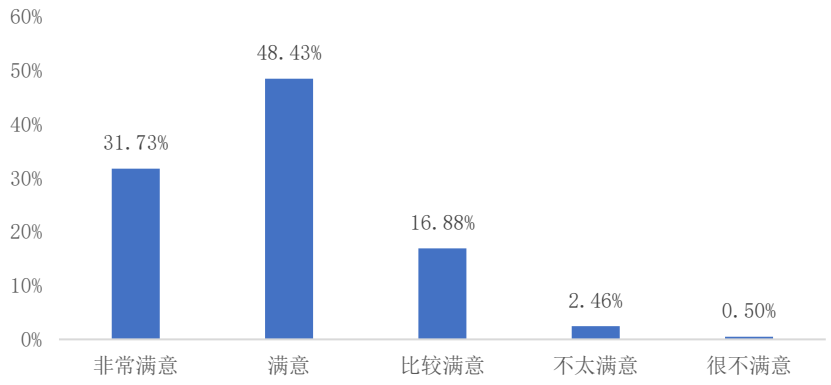

5.对教师的评价（柱形图）

毕业生对教师满意率 98.75%，不满意占比 1.25%。

图表47：重庆医药高等专科学校2020届毕业生对任课教师的评价分布图

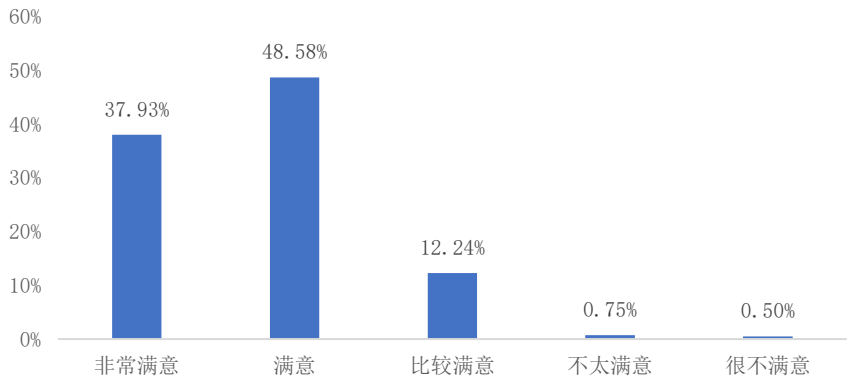

6.毕业生能力素质的评价

口头表达能力、发现和解决复杂问题能力是毕业生目前工作中的弱项，46.3%的毕业生认为口头表达能力不能满足工作需要，36.5%的毕业生认为发现和解决复杂问题能力不能满足工作需要。下一步我校应加强学生这两方面能力的培养。

图表48：重庆医药高等专科学校2020届毕业生对自身素质能力的评价（该项能力不能满足工作需要的选择人数占总调查人数的比例）

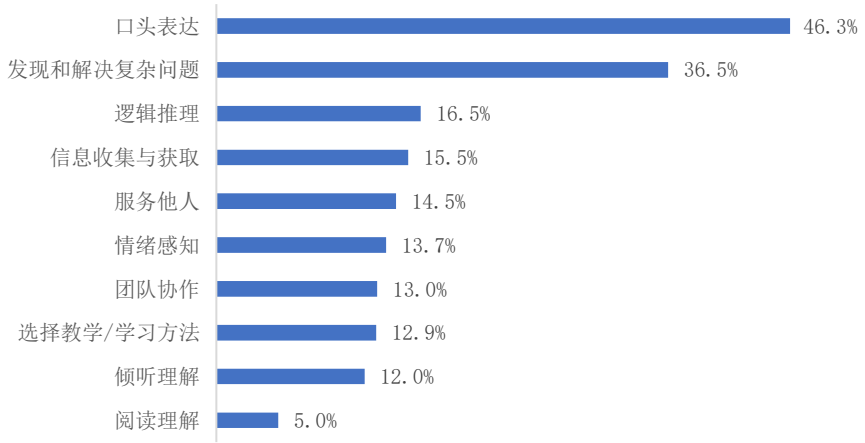

（二）人才培养改进措施

毕业生认为，我校需要改进的主要人才培养措施是专业技能培养（44.2%）、校外实习（42.6%）。

图表49：重庆医药高等专科学校2020届毕业生认为学校人才培养、教学改革需要的方面分布图

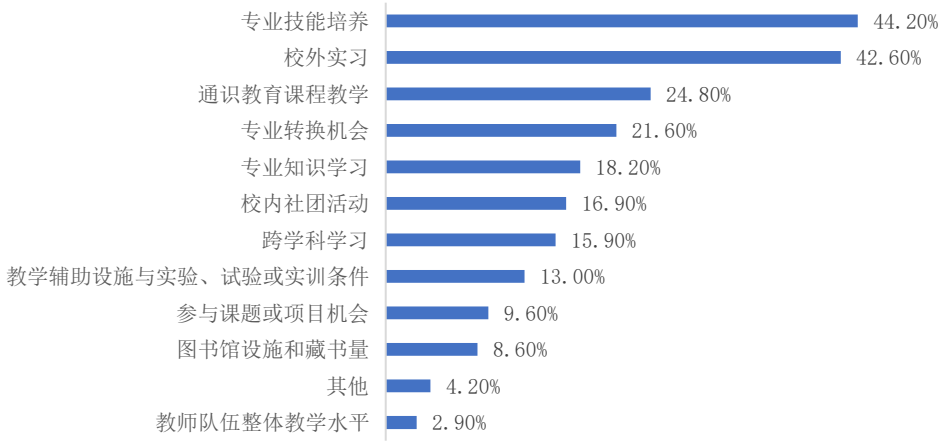

二、对就创业指导服务工作的影响

（一）对就创业指导服务工作的评价

1. 毕业生对学校就创业指导服务的评价

毕业生认可学校就创业指导服务工作，毕业生对学校就业指导服务各项工作满意率均在 96%以上。对创业指导服务各项工作满意率均在 95%以上

图表50：重庆医药高等专科学校2020届毕业生对学校就业指导服务的满意度

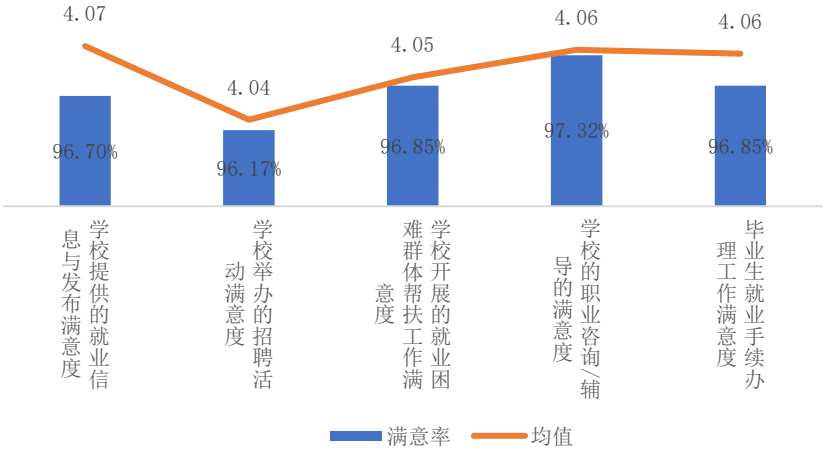

图表51：重庆医药高等专科学校2020届毕业生对学校创业指导服务的满意度

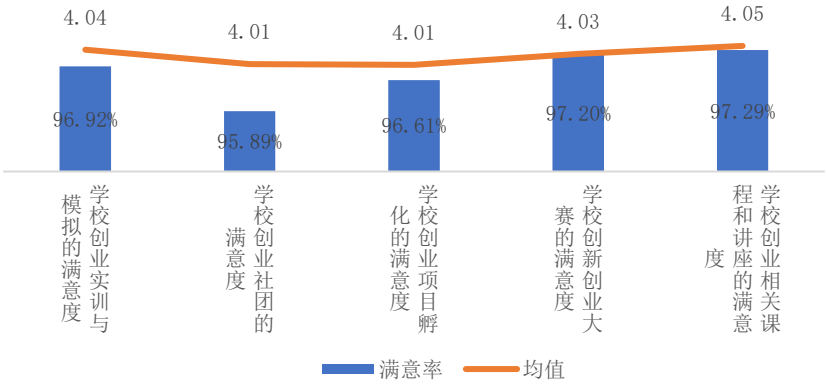

2. 用人单位对学校就业服务工作的评价

用人单位对我校就业服务工作满意率为 95.9%。其中，非常满意占比为 51.5%，比较满意占比 44.4%，一般满意占比 4%，不满意占比 0%。

图表52：用人单位对重庆医药高等专科学校就业服务工作的评价

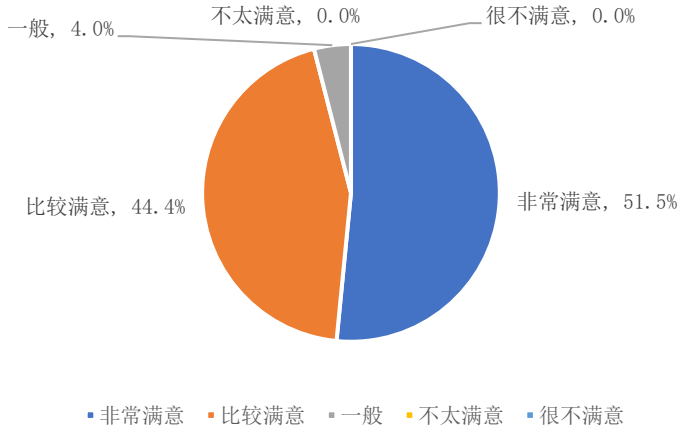

（二）对就创业指导服务工作改进措施

毕业生认为需要改进的就创业指导服务工作措施为，主要是“就业、创业政策宣传”，“职业规划指导”、“拓展就业市场”、就业信息分布四个方面。

图表53：重庆医药高等专科学校2020届毕业生认为学校应改进的就创业指导服务工作措施分布图

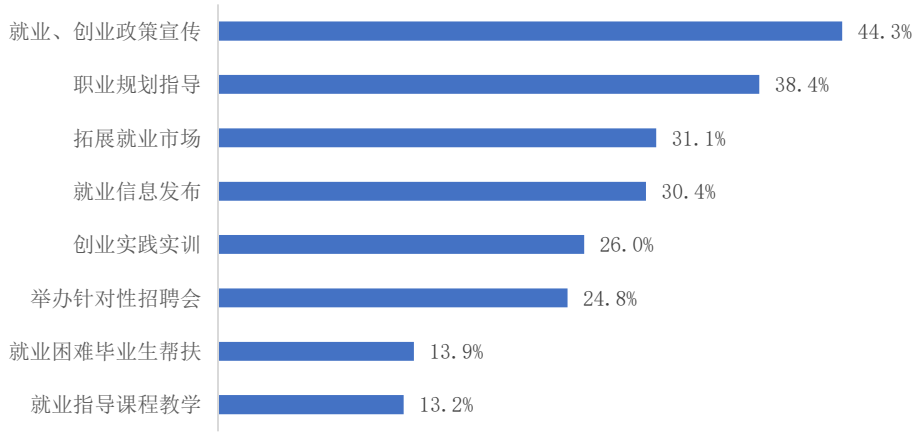

华夏经纬（广州）数据科技股份有限公司

地址：广州市汉溪大道东 290 号保利大都汇 A3 区 1206 室

邮编：511400

电话：020-84668848

邮箱：admin@transrand.com

更多信息请查阅华夏经纬网站：www.transrand.com　　或 关注华夏经纬微信公众号